



**KEUSOTE**

Keski-Uudenmaan hyvinvointialue

# Miten päihteiden käyttö Keusoten alueella näkyy eri tilastoissa?

EPT ryhmä 20.1.2026

**KEUSOTE.FI**

# Hyödynnetyt tilastot

- Kouluterveyskysely 2025, THL
- Elämäni Sankari ry hyvinvointikysely 2025
- Terve Suomi 2024, THL
- Kansallinen terveysindeksi 2019-2023, THL
- PYLL 2018-2022, FCG

# Kouluterveyskysely 2025

- Koko maa, Keusote ja kunnat
- Pojat, tytöt ja yhteensä
- Vuoden 2025 ja 2023 tulokset
- [Kouluterveyskyselyn tulokset - THL](#)


[Etusivu](#)
[Kartta](#)
[Vahvuudet ja kehityskohteet](#)
[Alueiden vertailu](#)
[Indikaattorien vertailu](#)

## Suodattimet

Kouluaste  
Perusopetus 8. ja 9. lk

- Listaa kaikki indikaattorit  
 Listaa vain 2025 päivittyneet indikaattorit

Aihe  
Mielen hyvinvointi

Indikaattori  
Kohtalainen tai vaikea ahdistuneisuus (summain..

Vuosi  
Multiple values

Sukupuoli  
All

Taustatekijä  
Kaikki vastaajat

Alue (enintään 10)  
Multiple values

- Näkymä  
 Pylväskuvio  
 Viivakuvio  
 Taulukko

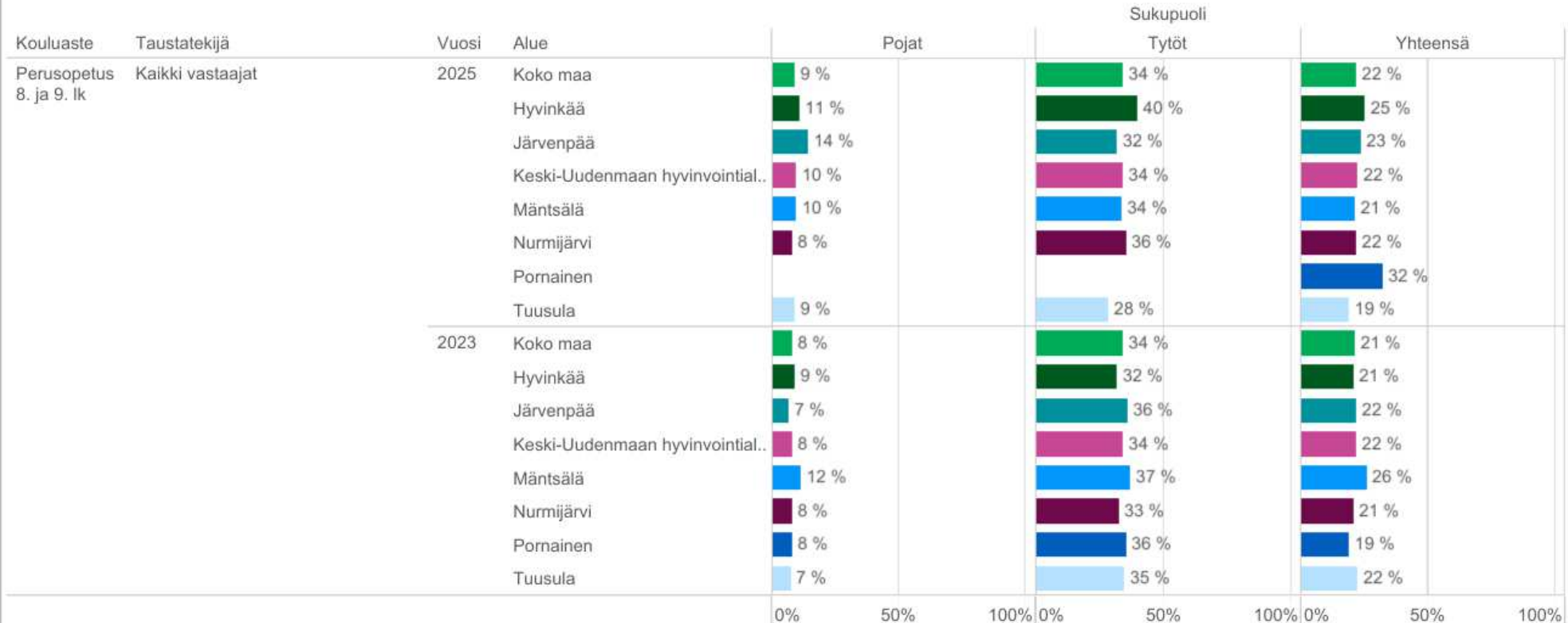
Näytä 95 %:n luottamusvälit (vain pylväskuvioissa)

- Ei  
 Kyllä

## Alueiden vertailu


[Sulje suodattimet](#)
[Info](#)

### Kohtalainen tai vaikea ahdistuneisuus (summaindikaattori)



Terveyden ja hyvinvoinnin laitos


[Etusivu](#)
[Kartta](#)
[Vahvuudet ja kehityskohteet](#)
[Alueiden vertailu](#)
[Indikaattorien vertailu](#)

## Suodattimet

Kouluaste  
Perusopetus 8. ja 9. lk

- Listaa kaikki indikaattorit  
 Listaa vain 2025 päivittyneet indikaattorit

Aihe  
Päihteet ja riippuvuudet

Indikaattori  
Ei käytä alkoholia

Vuosi  
Multiple values

Sukupuoli  
All

Taustatekijä  
Kaikki vastaajat

Alue (enintään 10)  
Multiple values

- Näkymä  
 Pylväskuvio  
 Viivakuvi  
 Taulukko

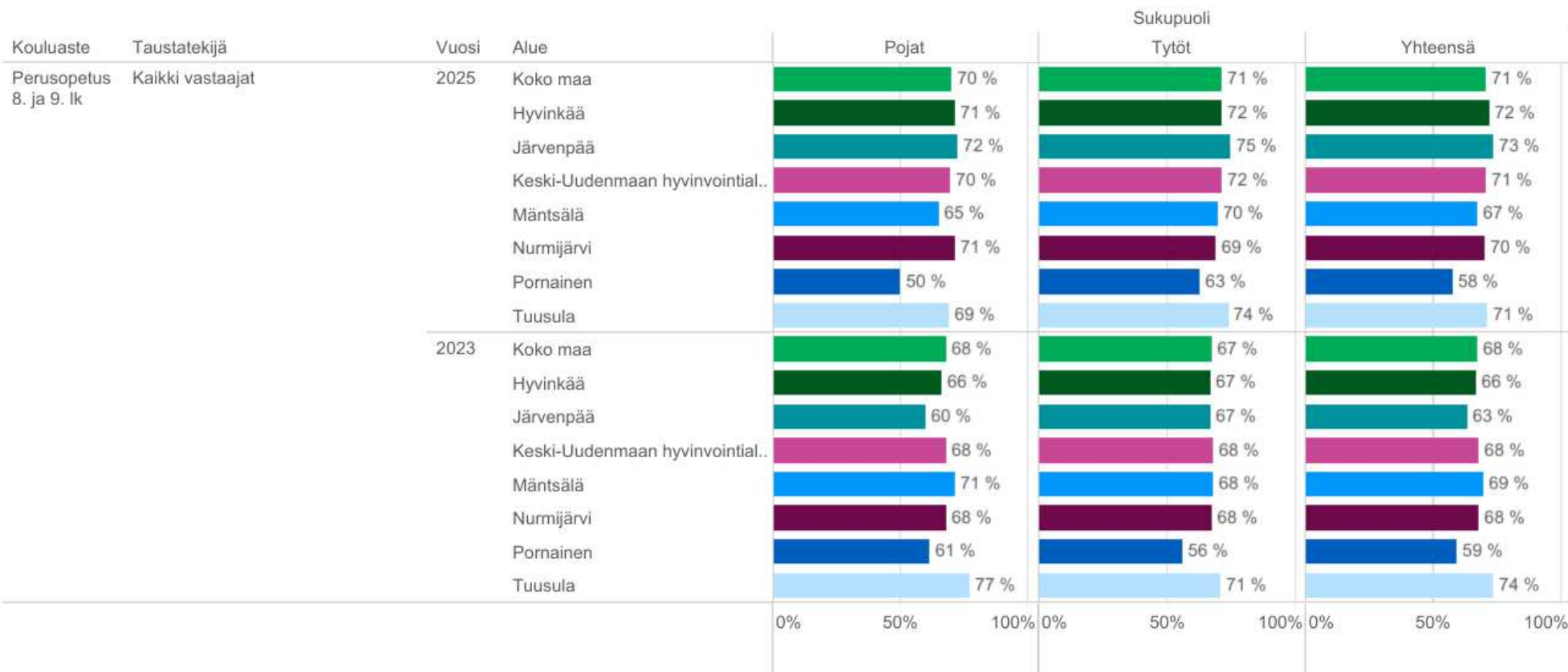
Näytä 95 %:n luottamusvälit (vain pylväskuvioissa)

- Ei  
 Kyllä

## Alueiden vertailu


[Sulje suodattimet](#)
[Info](#)

### Ei käytä alkoholia



Terveyden ja hyvinvoinnin laitos


[Etusivu](#)
[Kartta](#)
[Vahvuudet ja kehityskohteet](#)
[Alueiden vertailu](#)
[Indikaattorien vertailu](#)

## Suodattimet

Kouluaste  
Lukio

- Listaa kaikki indikaattorit  
 Listaa vain 2025 päivittyneet indikaattorit

Aihe  
Päihteet ja riippuvuudet

Indikaattori  
Ei käytä alkoholia

Vuosi  
Multiple values

Sukupuoli  
All

Taustatekijä  
Kaikki vastaajat

Alue (enintään 10)  
Multiple values

- Näkymä  
 Pylväskuvio  
 Viivakuvio  
 Taulukko

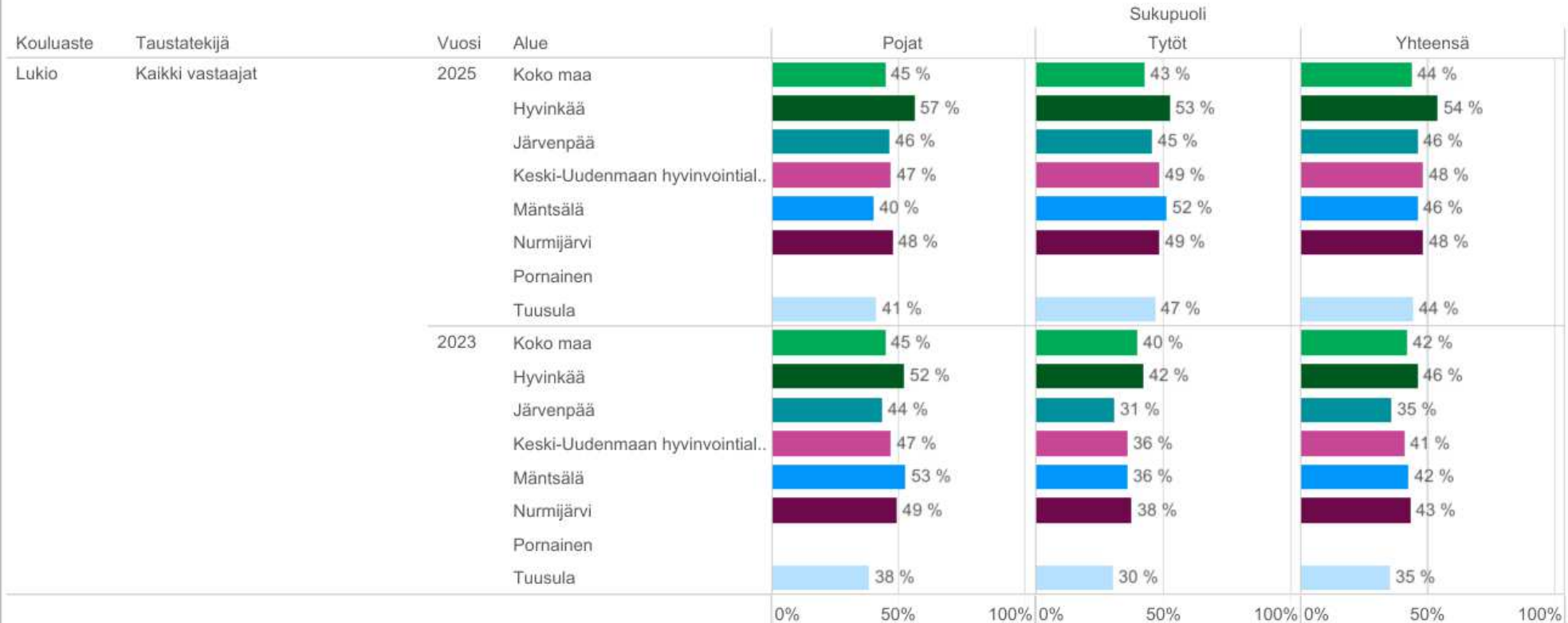
Näytä 95 %:n luottamusvälit (vain pylväskuvioissa)

- Ei  
 Kyllä

## Alueiden vertailu


[Sulje suodattimet](#)
[Info](#)

### Ei käytä alkoholia



Terveyden ja hyvinvoinnin laitos



Etusivu

Kartta

Vahvuudet ja kehityskohteet

Alueiden vertailu

Indikaattorien vertailu

## Suodattimet

Kouluaste  
Ammatillinen oppilaitos

- Listaa kaikki indikaattorit  
 Listaa vain 2025 päivittyneet indikaattorit

Aihe  
Päihteet ja riippuvuudetIndikaattori  
Ei käytä alkoholiaVuosi  
Multiple valuesSukupuoli  
AllTaustatekijä  
Kaikki vastaajatAlue (enintään 10)  
Multiple valuesNäkymä  
 Pylväskuvio  
 Viivakuvio  
 Taulukko

Näytä 95 %:n luottamusvälit (vain pylväskuvioissa)

- Ei  
 Kyllä

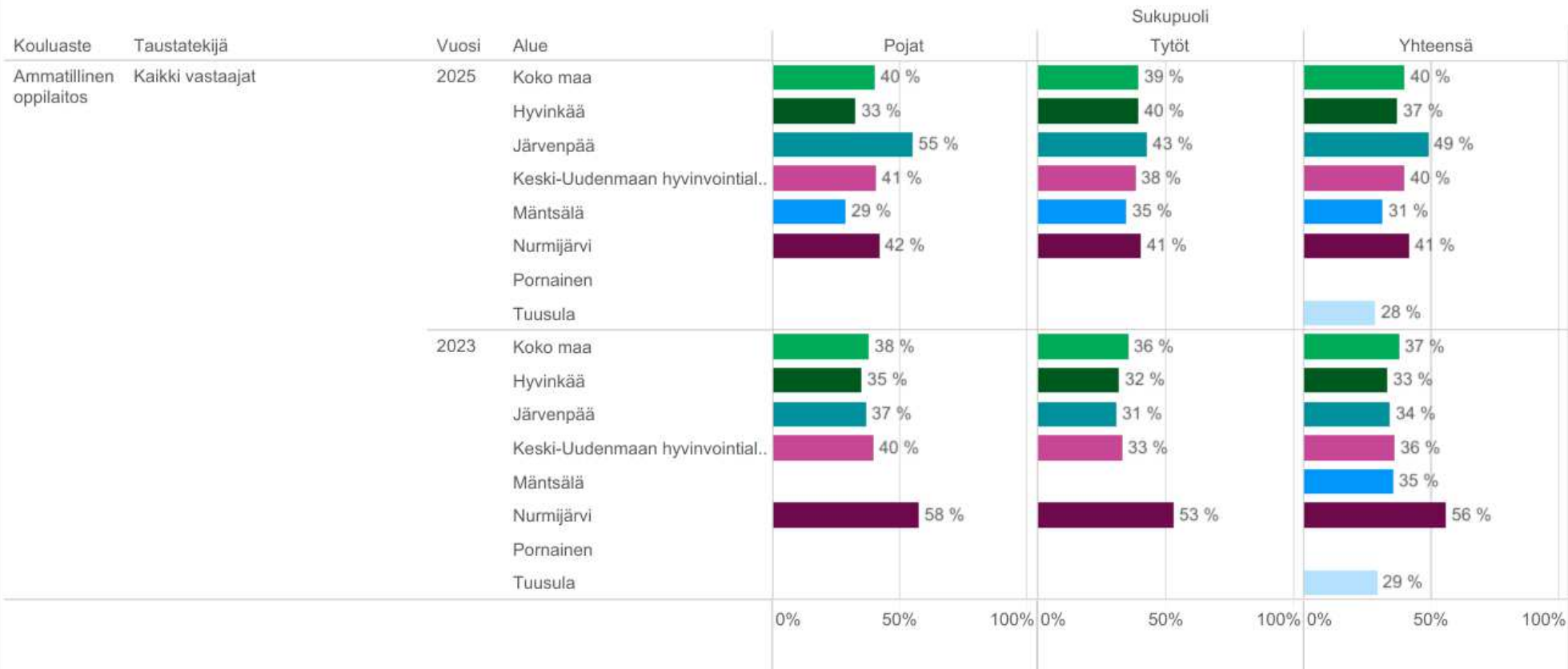
## Alueiden vertailu



Sulje suodattimet

Info

## Ei käytä alkoholia



Terveyden ja hyvinvoinnin laitos


[Etusivu](#)
[Kartta](#)
[Vahvuudet ja kehityskohteet](#)
[Alueiden vertailu](#)
[Indikaattorien vertailu](#)

## Suodattimet

Kouluaste  
Perusopetus 8. ja 9. lk

- Listaa kaikki indikaattorit  
 Listaa vain 2025 päivittyneet indikaattorit

Aihe  
Päihteet ja riippuvuudet

Indikaattori  
Käyttää alkoholia viikoittain

Vuosi  
Multiple values

Sukupuoli  
All

Taustatekijä  
Kaikki vastaajat

Alue (enintään 10)  
Multiple values

- Näkymä  
 Pylväskuvio  
 Viivakuvio  
 Taulukko

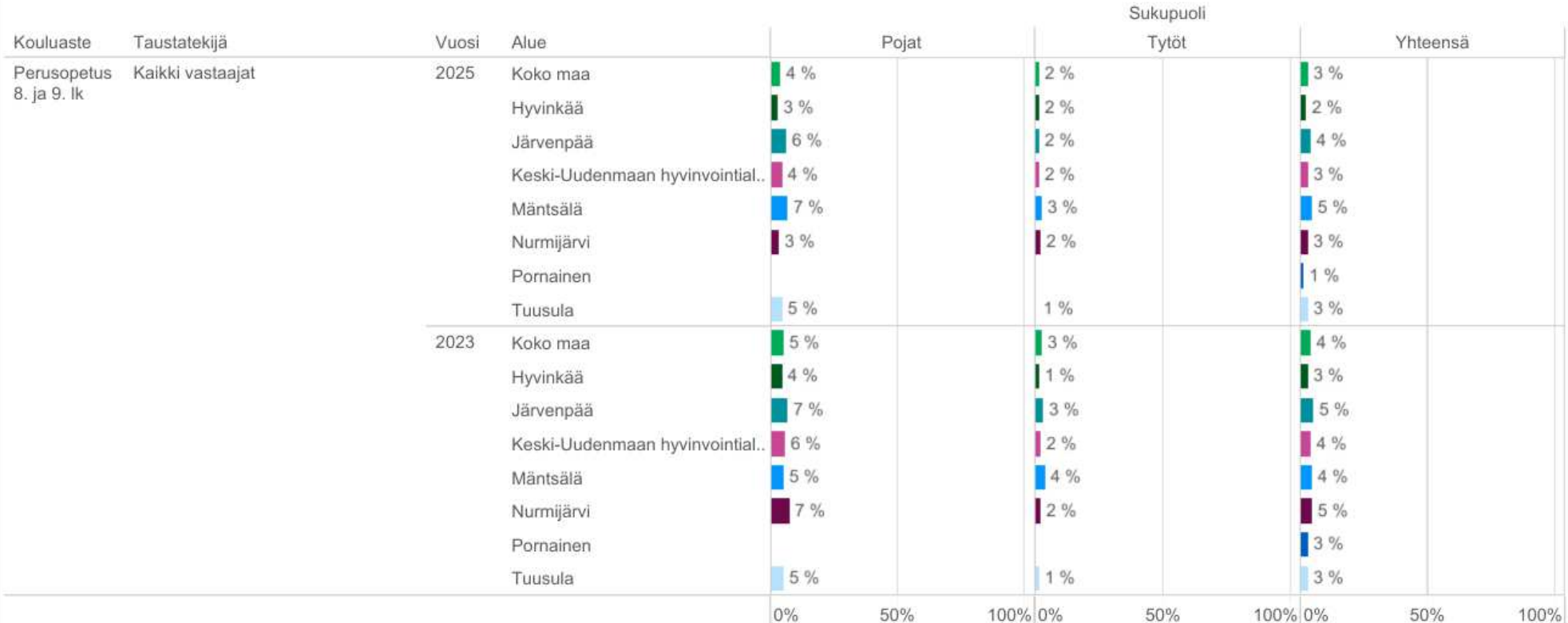
Näytä 95 %:n luottamusvälit (vain pylväskuvioissa)

- Ei  
 Kyllä

## Alueiden vertailu


[Sulje suodattimet](#)
[Info](#)

### Käyttää alkoholia viikoittain



Terveyden ja hyvinvoinnin laitos




[Etusivu](#)
[Kartta](#)
[Vahvuudet ja kehityskohteet](#)
[Alueiden vertailu](#)
[Indikaattorien vertailu](#)

## Suodattimet

Kouluaste  
Lukio

- Listaa kaikki indikaattorit  
 Listaa vain 2025 päivittyneet indikaattorit

Aihe  
Päihteet ja riippuvuudet

Indikaattori  
Käyttää alkoholia viikoittain

Vuosi  
Multiple values

Sukupuoli  
All

Taustatekijä  
Kaikki vastaajat

Alue (enintään 10)  
Multiple values

- Näkymä  
 Pylväskuvio  
 Viivakuvio  
 Taulukko

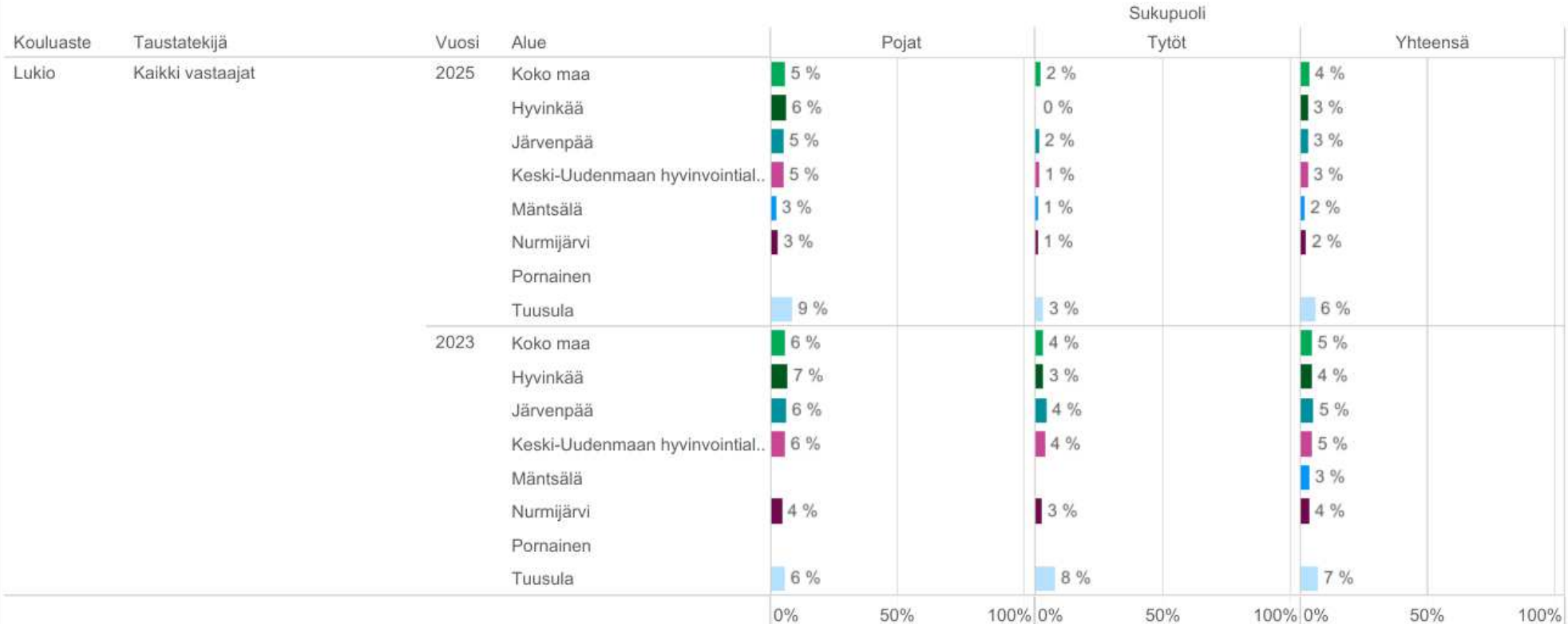
Näytä 95 %:n luottamusvälit (vain pylväskuvioissa)

- Ei  
 Kyllä

## Alueiden vertailu


[Sulje suodattimet](#)
[Info](#)

### Käyttää alkoholia viikoittain



Terveiden ja hyvinvoinnin laitos


[Etusivu](#)
[Kartta](#)
[Vahvuudet ja kehityskohteet](#)
[Alueiden vertailu](#)
[Indikaattorien vertailu](#)

## Suodattimet

Kouluaste  
Ammatillinen oppilaitos

- Listaa kaikki indikaattorit  
 Listaa vain 2025 päivittyneet indikaattorit

Aihe  
Päihteet ja riippuvuudet

Indikaattori  
Käyttää alkoholia viikoittain

Vuosi  
Multiple values

Sukupuoli  
All

Taustatekijä  
Kaikki vastaajat

Alue (enintään 10)  
Multiple values

- Näkymä  
 Pylväskuvio  
 Viivakuvio  
 Taulukko

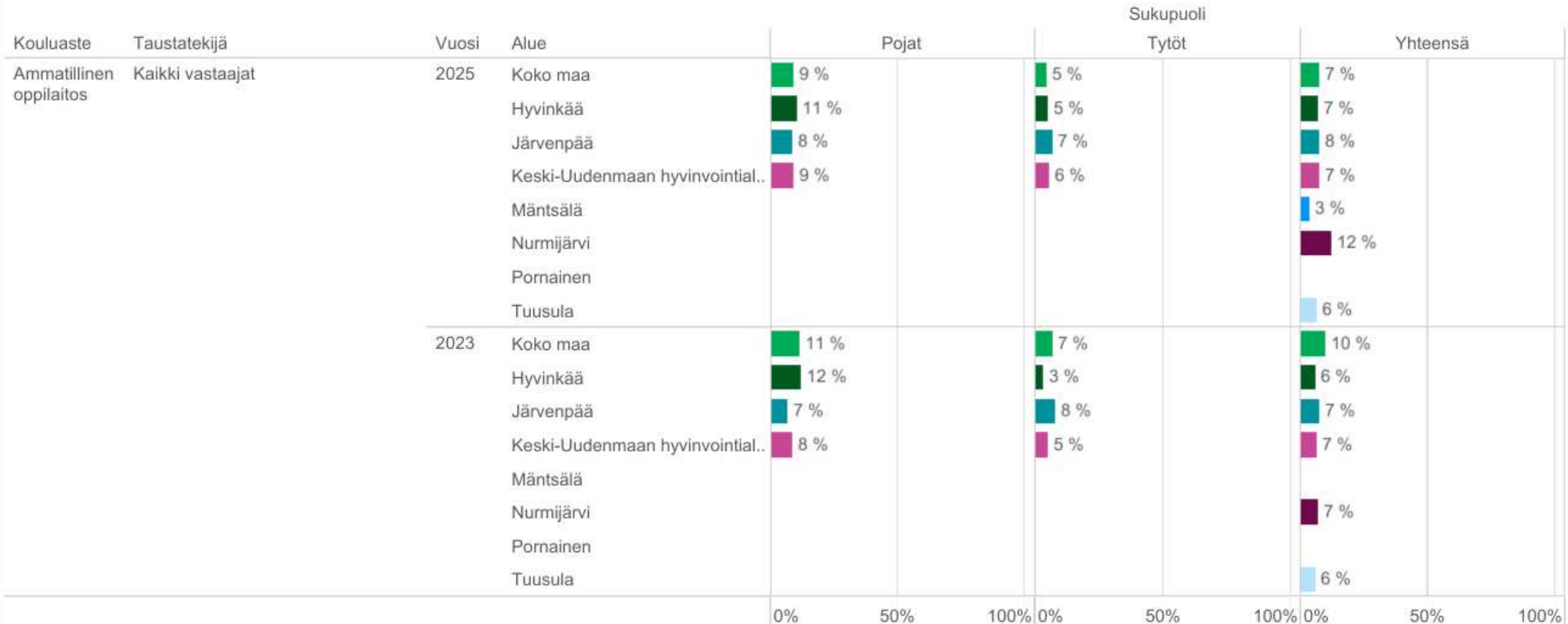
Näytä 95 %:n luottamusvälit (vain pylväskuvioissa)

- Ei  
 Kyllä

## Alueiden vertailu


[Sulje suodattimet](#)
[Info](#)

### Käyttää alkoholia viikoittain



0% 50% 100% 0% 50% 100% 0% 50% 100%

Terveyden ja hyvinvoinnin laitos


[Etusivu](#)
[Kartta](#)
[Vahvuudet ja kehityskohteet](#)
[Alueiden vertailu](#)
[Indikaattorien vertailu](#)

## Suodattimet

Kouluaste  
Perusopetus 4. ja 5. lk

- Listaa kaikki indikaattorit  
 Listaa vain 2025 päivittyneet indikaattorit

Aihe  
Päihteet ja riippuvuudet

Indikaattori  
Käyttänyt tupakkaa, sähkötupakkaa, nuuskaa tai ..

Vuosi  
Multiple values

Sukupuoli  
All

Taustatekijä  
Kaikki vastaajat

Alue (enintään 10)  
Multiple values

- Näkymä  
 Pylväskuvio  
 Viivakuvio  
 Taulukko

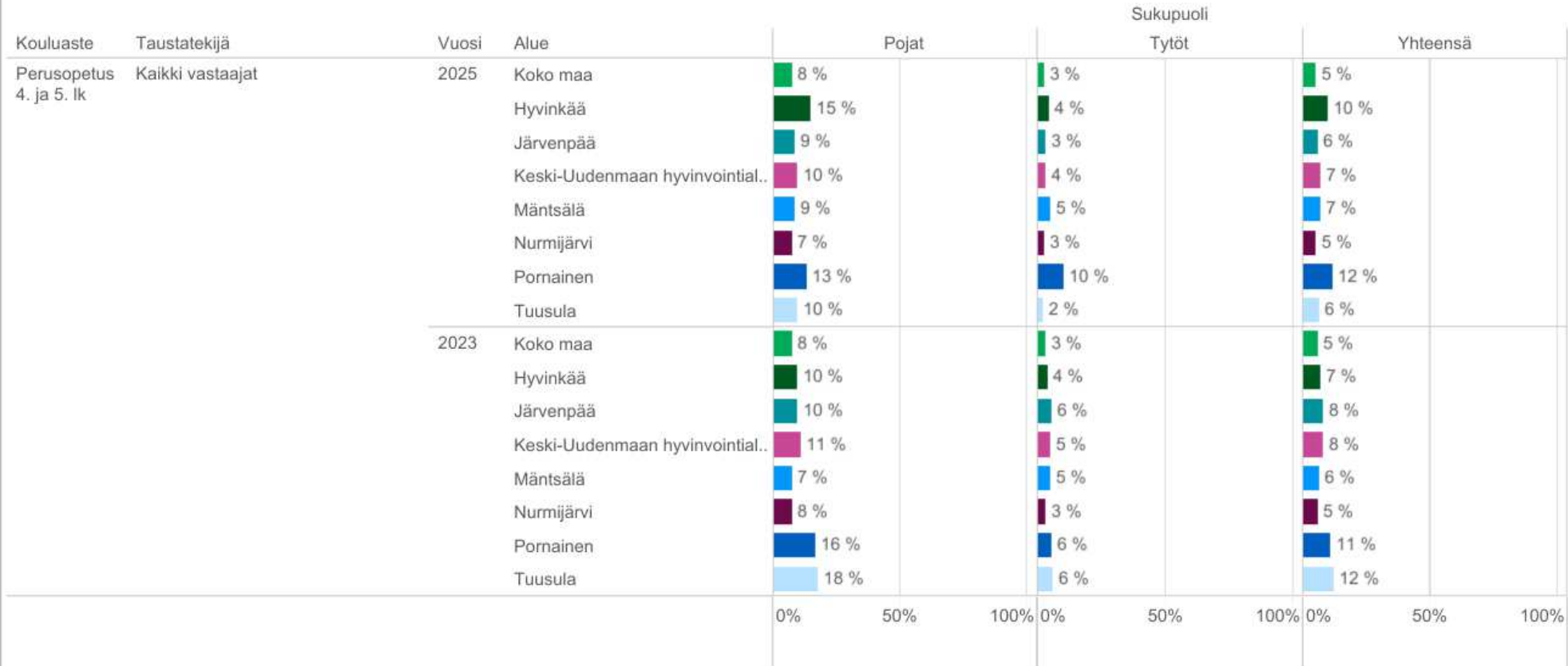
Näytä 95 %:n luottamusvälit (vain pylväskuvioissa)

- Ei  
 Kyllä

## Alueiden vertailu


[Sulje suodattimet](#)
[Info](#)

### Käyttänyt tupakkaa, sähkötupakkaa, nuuskaa tai nikotiinipusseja vähintään kerran (summaindikaattori)



Terveyden ja hyvinvoinnin laitos


[Etusivu](#)
[Kartta](#)
[Vahvuudet ja kehityskohteet](#)
[Alueiden vertailu](#)
[Indikaattorien vertailu](#)

## Suodattimet

Kouluaste  
Perusopetus 8. ja 9. lk

- Listaa kaikki indikaattorit  
 Listaa vain 2025 päivittyneet indikaattorit

Aihe  
Päihteet ja riippuvuudet

Indikaattori  
Käyttää päivittäin tupakkaa, sähkötupakkaa, nuu..

Vuosi  
Multiple values

Sukupuoli  
All

Taustatekijä  
Kaikki vastaajat

Alue (enintään 10)  
Multiple values

- Näkymä  
 Pylväskuvio  
 Viivakuvio  
 Taulukko

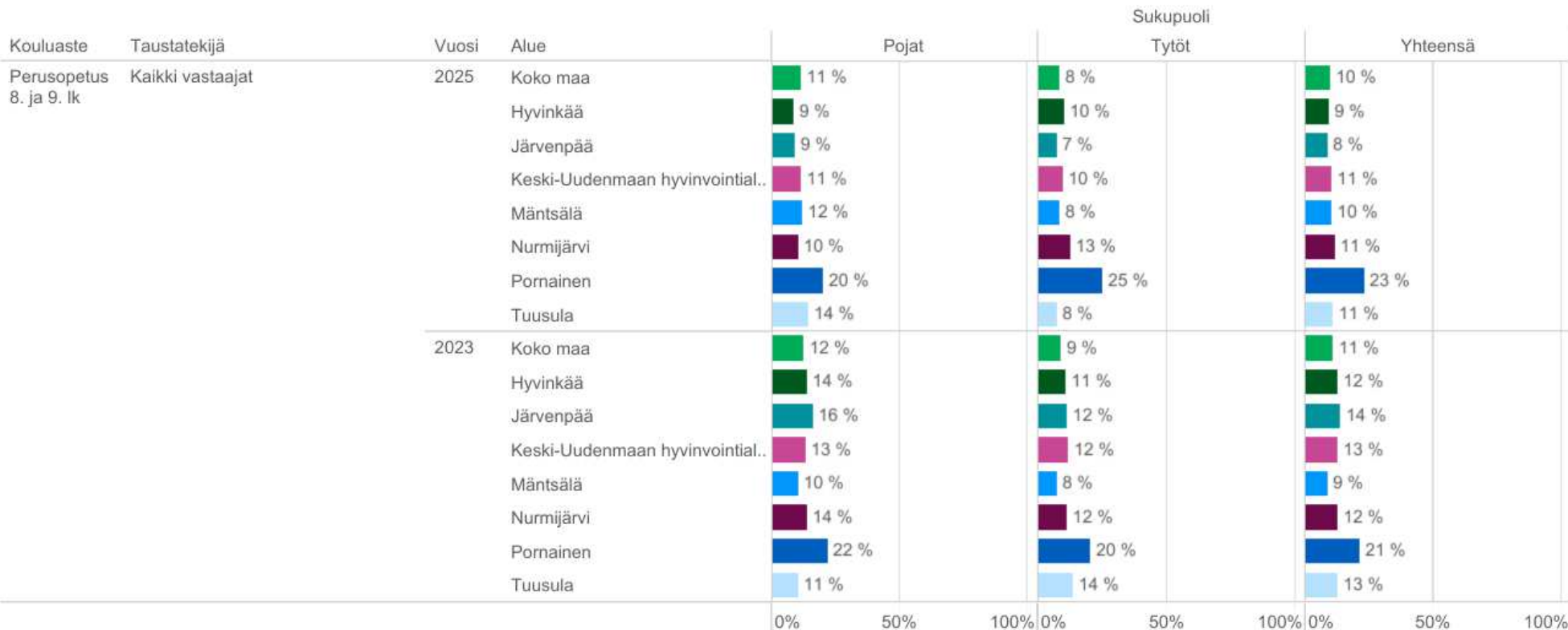
Näytä 95 %:n luottamusvälit (vain pylväskuvioissa)

- Ei  
 Kyllä

## Alueiden vertailu


[Sulje suodattimet](#)
[Info](#)

### Käyttää päivittäin tupakkaa, sähkötupakkaa, nuuskaa tai nikotiinipusseja (summaindikaattori)



Terveyden ja hyvinvoinnin laitos


[Etusivu](#)
[Kartta](#)
[Vahvuudet ja kehityskohteet](#)
[Alueiden vertailu](#)
[Indikaattorien vertailu](#)

## Suodattimet

Kouluaste  
Lukio

- Listaa kaikki indikaattorit  
 Listaa vain 2025 päivittyneet indikaattorit

Aihe  
Päihteet ja riippuvuudet

Indikaattori  
Käyttää päivittäin tupakkaa, sähkötupakkaa, nuu..

Vuosi  
Multiple values

Sukupuoli  
All

Taustatekijä  
Kaikki vastaajat

Alue (enintään 10)  
Multiple values

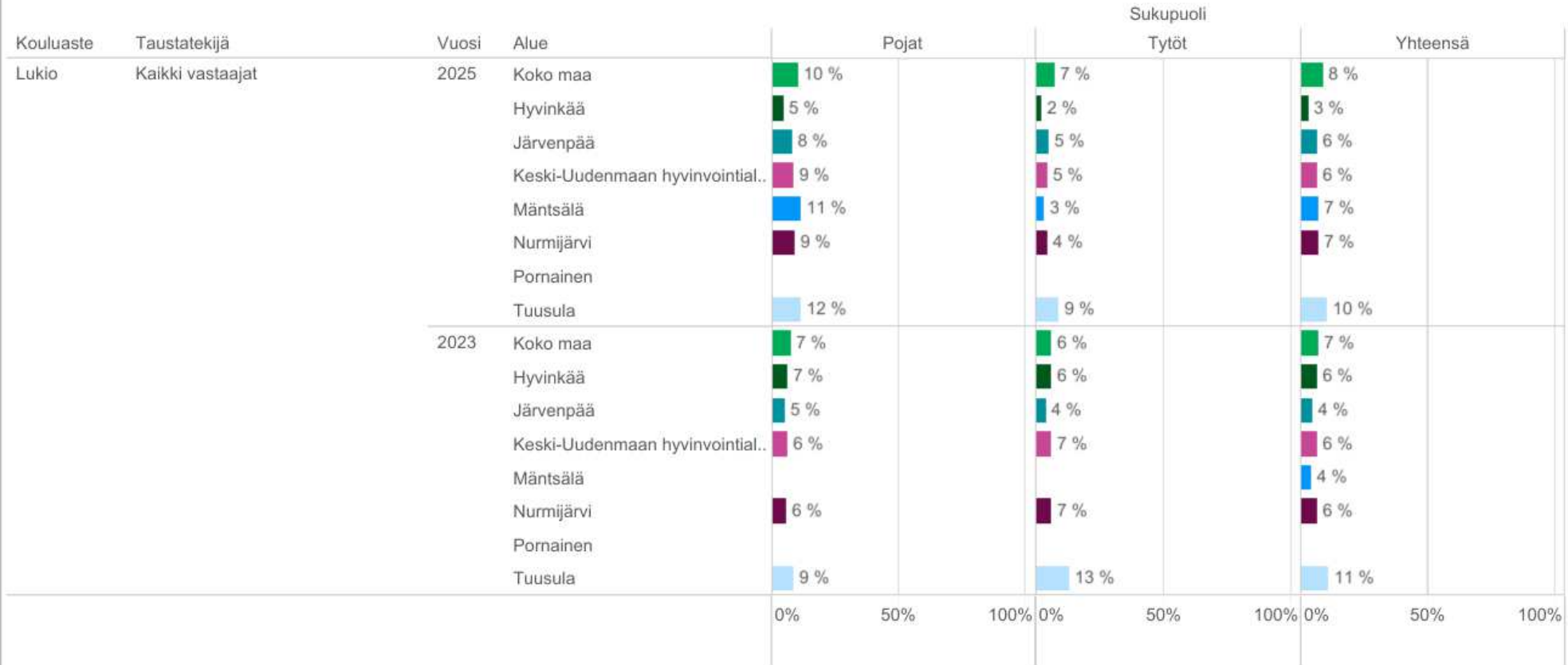
- Näkymä  
 Pylväskuvio  
 Viivakuvio  
 Taulukko

- Näytä 95 %:n luottamusvälit (vain pylväskuvioissa)  
 Ei  
 Kyllä

## Alueiden vertailu


[Sulje suodattimet](#)
[Info](#)

### Käyttää päivittäin tupakkaa, sähkötupakkaa, nuuskaa tai nikotiinipusseja (summaindikaattori)



Terveyden ja hyvinvoinnin laitos


[Etusivu](#)
[Kartta](#)
[Vahvuudet ja kehityskohteet](#)
[Alueiden vertailu](#)
[Indikaattorien vertailu](#)

## Suodattimet

Kouluaste  
Ammatillinen oppilaitos

- Listaa kaikki indikaattorit  
 Listaa vain 2025 päivittyneet indikaattorit

Aihe  
Päihteet ja riippuvuudet

Indikaattori  
Käyttää päivittäin tupakkaa, sähkötupakkaa, nuu..

Vuosi  
Multiple values

Sukupuoli  
All

Taustatekijä  
Kaikki vastaajat

Alue (enintään 10)  
Multiple values

- Näkymä  
 Pylväskuvio  
 Viivakuvio  
 Taulukko

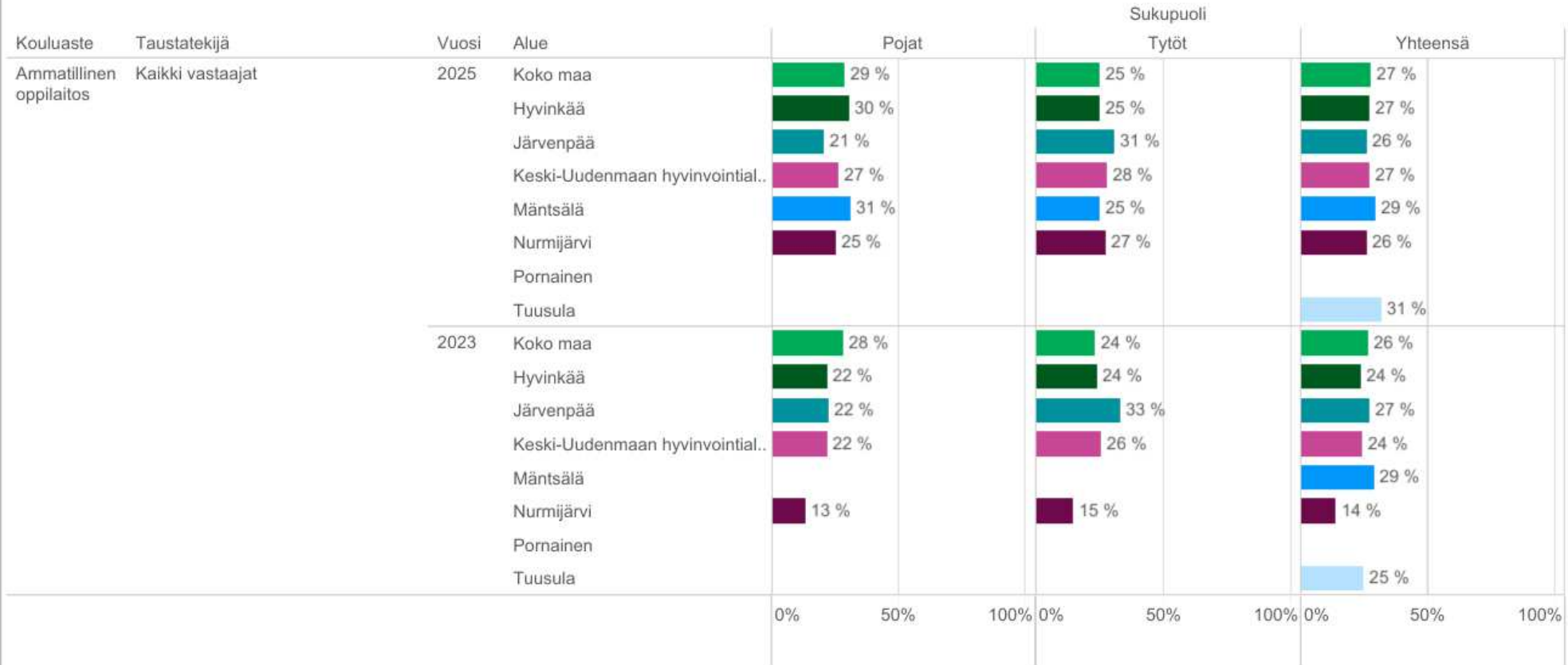
Näytä 95 %:n luottamusvälit (vain pylväskuvioissa)

- Ei  
 Kyllä

## Alueiden vertailu


[Sulje suodattimet](#)
[Info](#)

### Käyttää päivittäin tupakkaa, sähkötupakkaa, nuuskaa tai nikotiinipusseja (summaindikaattori)



Terveyden ja hyvinvoinnin laitos


[Etusivu](#)
[Kartta](#)
[Vahvuudet ja kehityskohteet](#)
[Alueiden vertailu](#)
[Indikaattorien vertailu](#)

## Suodattimet

Kouluaste  
Perusopetus 8. ja 9. lk

- Listaa kaikki indikaattorit  
 Listaa vain 2025 päivittyneet indikaattorit

Aihe  
Päihteet ja riippuvuudet

Indikaattori  
Käyttää nikotiinipusseja päivittäin

Vuosi  
All

Sukupuoli  
All

Taustatekijä  
Kaikki vastaajat

Alue (enintään 10)  
Multiple values

- Näkymä  
 Pylväskuvio  
 Viivakuvio  
 Taulukko

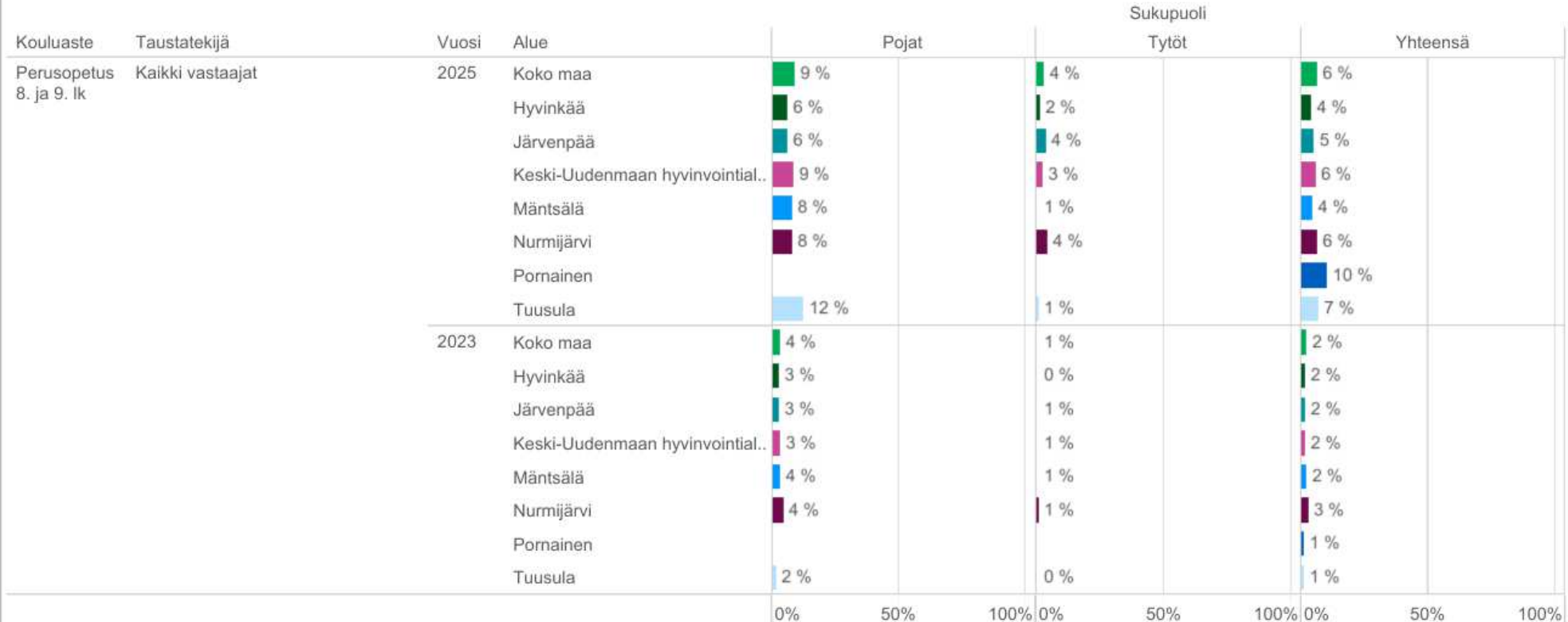
Näytä 95 %:n luottamusvälit (vain pylväskuvioissa)

- Ei  
 Kyllä

## Alueiden vertailu


[Sulje suodattimet](#)
[Info](#)

### Käyttää nikotiinipusseja päivittäin



Terveyden ja hyvinvoinnin laitos


[Etusivu](#)
[Kartta](#)
[Vahvuudet ja kehityskohteet](#)
[Alueiden vertailu](#)
[Indikaattorien vertailu](#)

## Suodattimet

Kouluaste  
Lukio

- Listaa kaikki indikaattorit  
 Listaa vain 2025 päivittyneet indikaattorit

Aihe  
Päihteet ja riippuvuudet

Indikaattori  
Käyttää nikotiinipusseja päivittäin

Vuosi  
All

Sukupuoli  
All

Taustatekijä  
Kaikki vastaajat

Alue (enintään 10)  
Multiple values

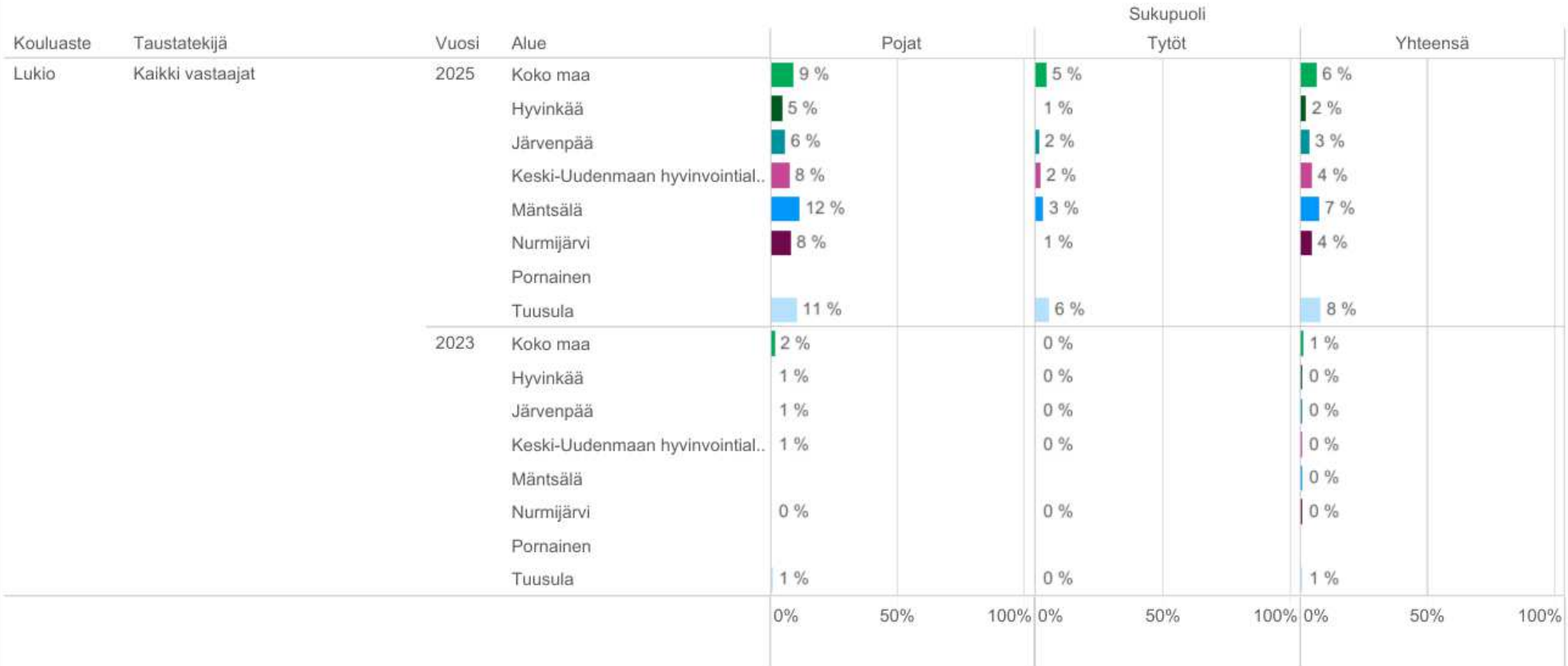
- Näkymä  
 Pylväskuvio  
 Viivakuvio  
 Taulukko

- Näytä 95 %:n luottamusvälit (vain pylväskuvioissa)  
 Ei  
 Kyllä

## Alueiden vertailu


[Sulje suodattimet](#)
[Info](#)

### Käyttää nikotiinipusseja päivittäin



Terveiden ja hyvinvoinnin laitos




[Etusivu](#)
[Kartta](#)
[Vahvuudet ja kehityskohteet](#)
[Alueiden vertailu](#)
[Indikaattorien vertailu](#)

## Suodattimet

Kouluaste  
Ammatillinen oppilaitos

- Listaa kaikki indikaattorit  
 Listaa vain 2025 päivittyneet indikaattorit

Aihe  
Päihteet ja riippuvuudet

Indikaattori  
Käyttää nikotiinipusseja päivittäin

Vuosi  
All

Sukupuoli  
All

Taustatekijä  
Kaikki vastaajat

Alue (enintään 10)  
Multiple values

- Näkymä  
 Pylväskuvio  
 Viivakuvio  
 Taulukko

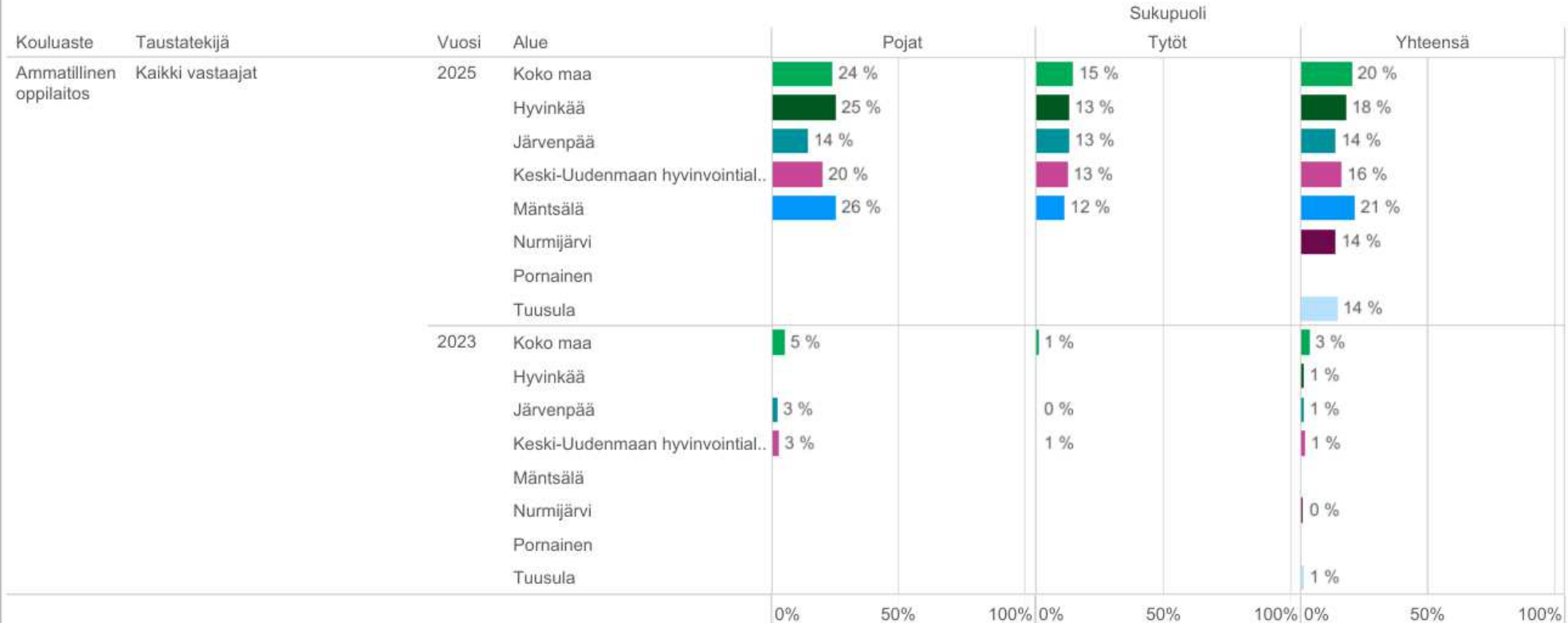
Näytä 95 %:n luottamusvälit (vain pylväskuvioissa)

- Ei  
 Kyllä

## Alueiden vertailu


[Sulje suodattimet](#)
[Info](#)

### Käyttää nikotiinipusseja päivittäin



Terveyden ja hyvinvoinnin laitos


[Etusivu](#)
[Kartta](#)
[Vahvuudet ja kehityskohteet](#)
[Alueiden vertailu](#)
[Indikaattorien vertailu](#)

## Suodattimet

Kouluaste  
Perusopetus 8. ja 9. lk

- Listaa kaikki indikaattorit  
 Listaa vain 2025 päivittyneet indikaattorit

Aihe  
Päihteet ja riippuvuudet

Indikaattori  
Käyttää sähkösavukkeita päivittäin

Vuosi  
Multiple values

Sukupuoli  
All

Taustatekijä  
Kaikki vastaajat

Alue (enintään 10)  
Multiple values

- Näkymä  
 Pylväskuvio  
 Viivakuvio  
 Taulukko

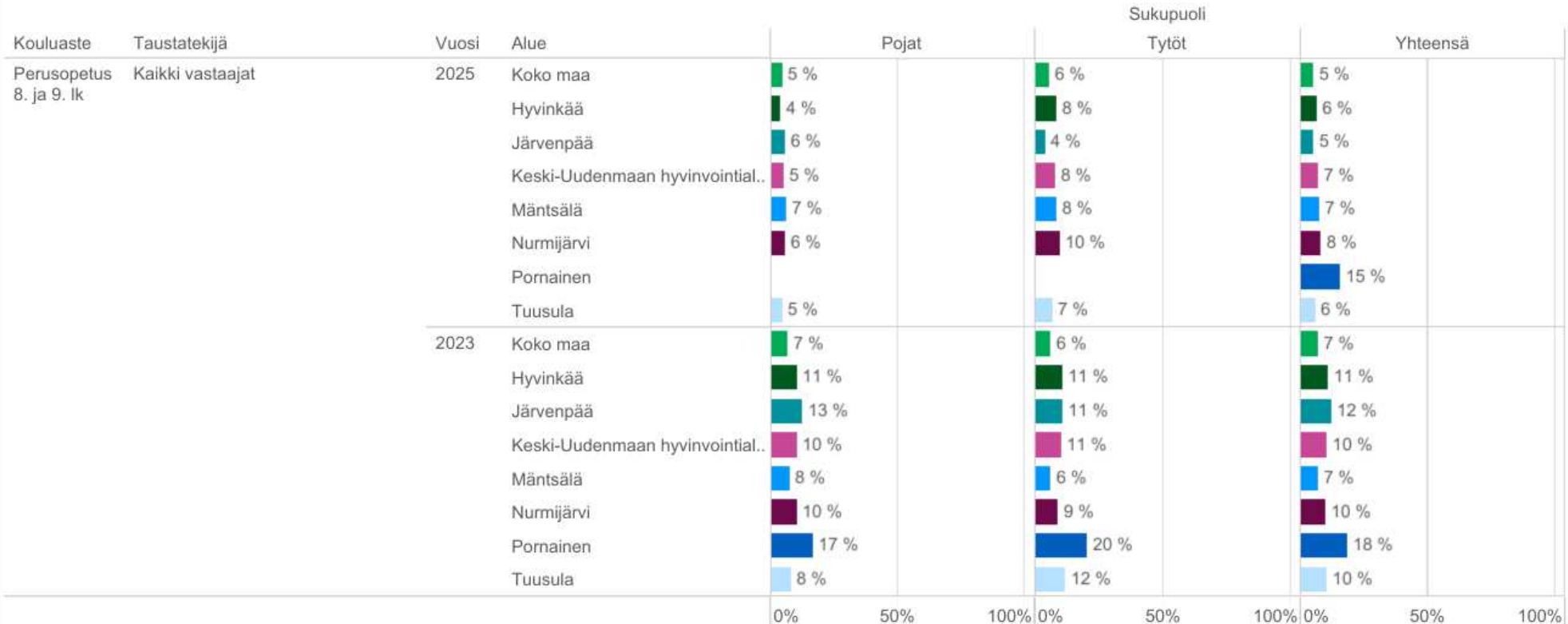
Näytä 95 %:n luottamusvälit (vain pylväskuvioissa)

- Ei  
 Kyllä

## Alueiden vertailu


[Sulje suodattimet](#)
[Info](#)

### Käyttää sähkösavukkeita päivittäin



Terveyden ja hyvinvoinnin laitos


[Etusivu](#)
[Kartta](#)
[Vahvuudet ja kehityskohteet](#)
[Alueiden vertailu](#)
[Indikaattorien vertailu](#)

## Suodattimet

Kouluaste  
Lukio

- Listaa kaikki indikaattorit  
 Listaa vain 2025 päivittyneet indikaattorit

Aihe  
Päihteet ja riippuvuudet

Indikaattori  
Käyttää sähkösavukkeita päivittäin

Vuosi  
Multiple values

Sukupuoli  
All

Taustatekijä  
Kaikki vastaajat

Alue (enintään 10)  
Multiple values

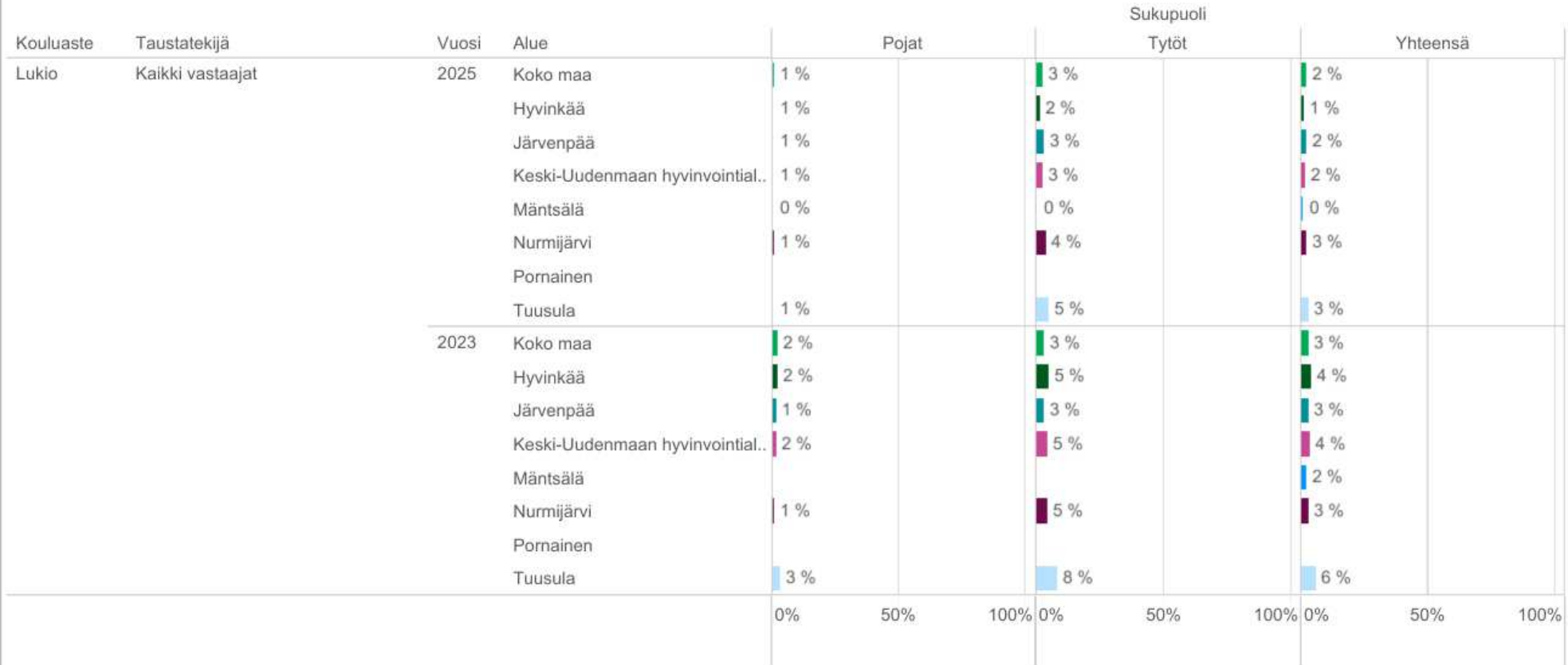
Näkymä  
 Pylväskuvio  
 Viivakuvi  
 Taulukko

Näytä 95 %:n luottamusvälit (vain pylväskuvioissa)  
 Ei  
 Kyllä

## Alueiden vertailu


[Sulje suodattimet](#)
[Info](#)

### Käyttää sähkösavukkeita päivittäin



Terveyden ja hyvinvoinnin laitos


[Etusivu](#)
[Kartta](#)
[Vahvuudet ja kehityskohteet](#)
[Alueiden vertailu](#)
[Indikaattorien vertailu](#)

## Suodattimet

Kouluaste  
Ammatillinen oppilaitos

- Listaa kaikki indikaattorit  
 Listaa vain 2025 päivittyneet indikaattorit

Aihe  
Päihteet ja riippuvuudet

Indikaattori  
Käyttää sähkösavukkeita päivittäin

Vuosi  
Multiple values

Sukupuoli  
All

Taustatekijä  
Kaikki vastaajat

Alue (enintään 10)  
Multiple values

- Näkymä  
 Pylväskuvio  
 Viivakuvio  
 Taulukko

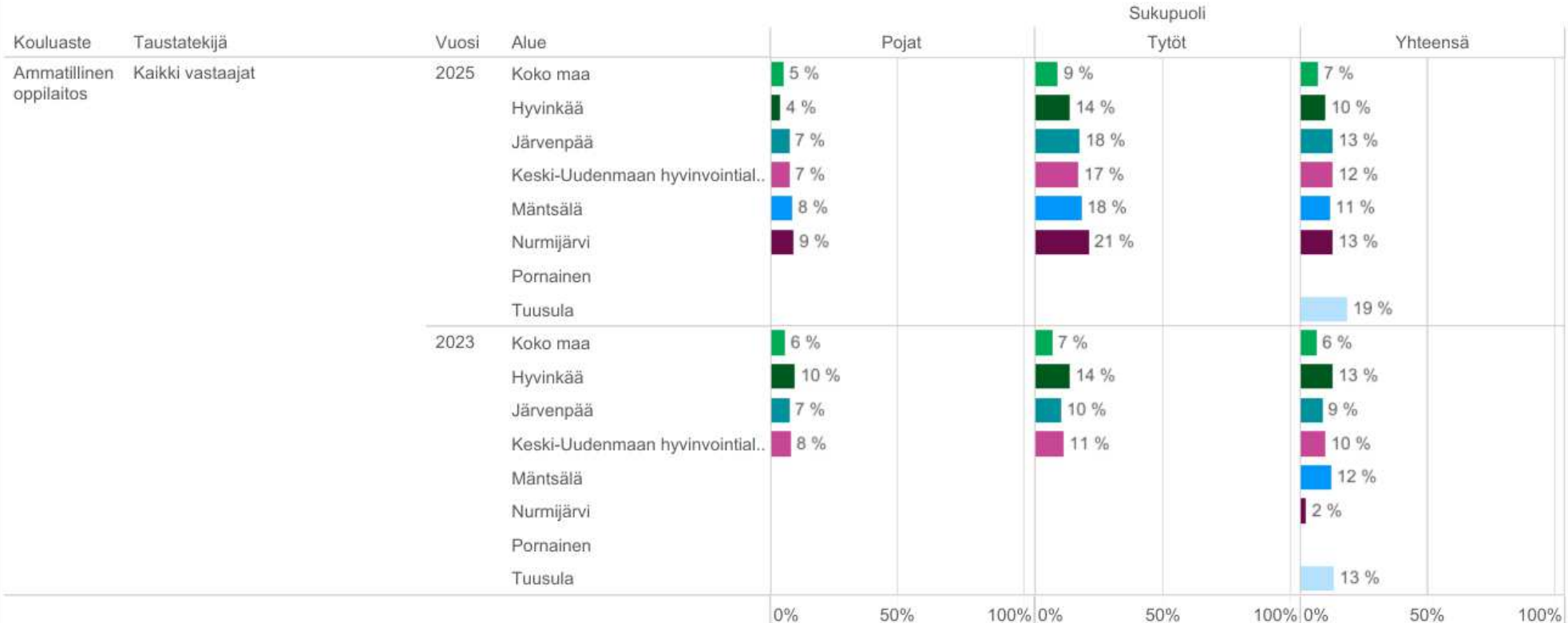
Näytä 95 %:n luottamusvälit (vain pylväskuvioissa)

- Ei  
 Kyllä

## Alueiden vertailu


[Sulje suodattimet](#)
[Info](#)

### Käyttää sähkösavukkeita päivittäin



Terveyden ja hyvinvoinnin laitos


[Etusivu](#)
[Kartta](#)
[Vahvuudet ja kehityskohteet](#)
[Alueiden vertailu](#)
[Indikaattorien vertailu](#)

## Suodattimet

Kouluaste  
Perusopetus 8. ja 9. lk

- Listaa kaikki indikaattorit  
 Listaa vain 2025 päivittyneet indikaattorit

Aihe  
Päihteet ja riippuvuudet

Indikaattori  
Kokeillut kannabista ainakin kerran

Vuosi  
Multiple values

Sukupuoli  
All

Taustatekijä  
Kaikki vastaajat

Alue (enintään 10)  
Multiple values

- Näkymä  
 Pylväskuvio  
 Viivakuvio  
 Taulukko

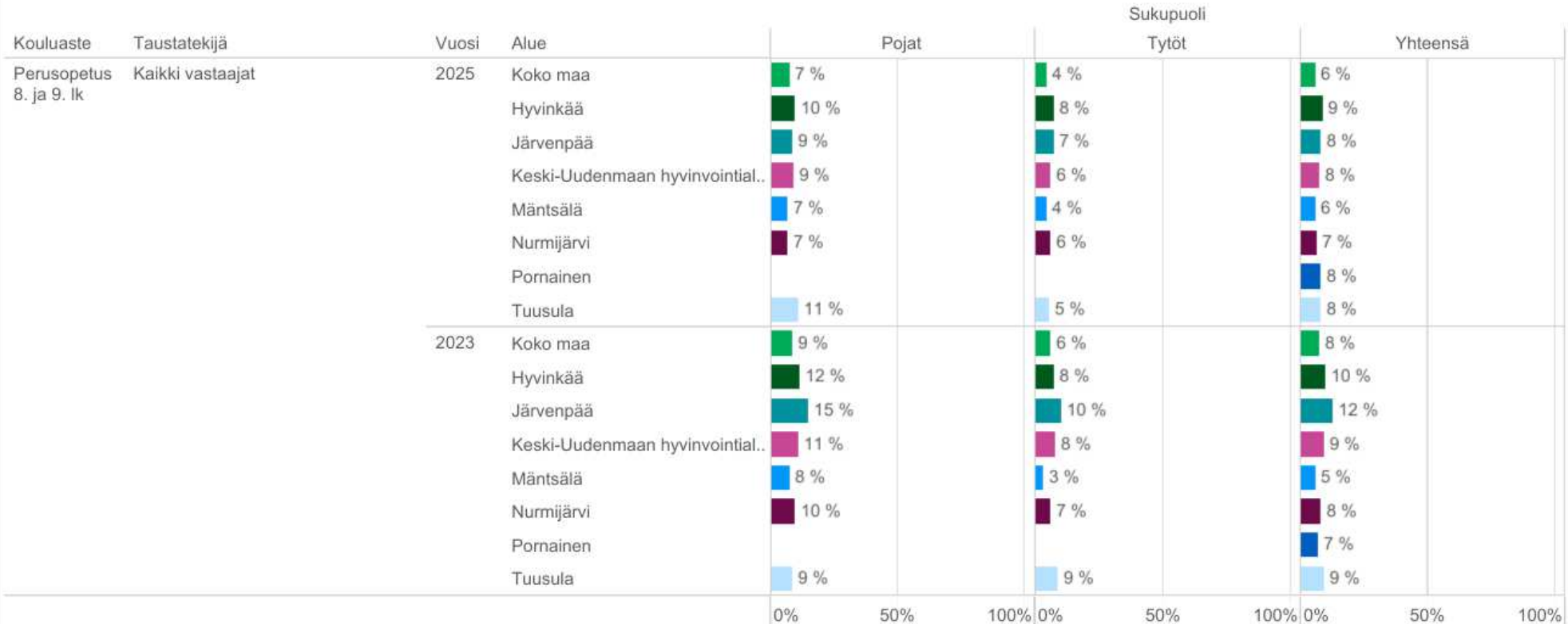
Näytä 95 %:n luottamusvälit (vain pylväskuvioissa)

- Ei  
 Kyllä

## Alueiden vertailu


[Sulje suodattimet](#)
[Info](#)

### Kokeillut kannabista ainakin kerran



Terveyden ja hyvinvoinnin laitos


[Etusivu](#)
[Kartta](#)
[Vahvuudet ja kehityskohteet](#)
[Alueiden vertailu](#)
[Indikaattorien vertailu](#)

## Suodattimet

Kouluaste  
Lukio

- Listaa kaikki indikaattorit  
 Listaa vain 2025 päivittyneet indikaattorit

Aihe  
Päihteet ja riippuvuudet

Indikaattori  
Kokeillut kannabista ainakin kerran

Vuosi  
Multiple values

Sukupuoli  
All

Taustatekijä  
Kaikki vastaajat

Alue (enintään 10)  
Multiple values

Näkymä  
 Pylväskuvio  
 Viivakuvio  
 Taulukko

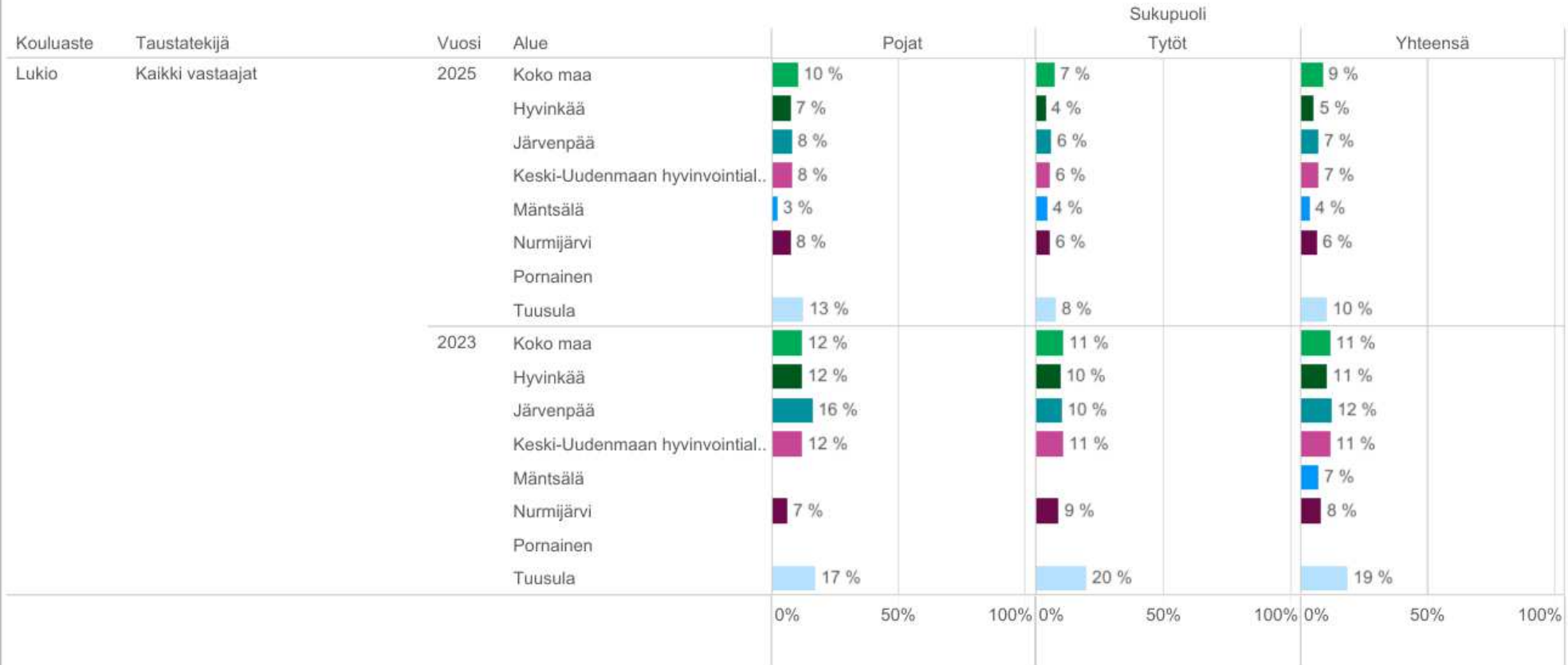
Näytä 95 %:n luottamusvälit (vain pylväskuvioissa)

- Ei  
 Kyllä

## Alueiden vertailu


[Sulje suodattimet](#)
[Info](#)

### Kokeillut kannabista ainakin kerran



Terveyden ja hyvinvoinnin laitos


[Etusivu](#)
[Kartta](#)
[Vahvuudet ja kehityskohteet](#)
[Alueiden vertailu](#)
[Indikaattorien vertailu](#)

## Suodattimet

Kouluaste  
Ammatillinen oppilaitos

- Listaa kaikki indikaattorit  
 Listaa vain 2025 päivittyneet indikaattorit

Aihe  
Päihteet ja riippuvuudet

Indikaattori  
Kokeillut kannabista ainakin kerran

Vuosi  
Multiple values

Sukupuoli  
All

Taustatekijä  
Kaikki vastaajat

Alue (enintään 10)  
Multiple values

- Näkymä  
 Pylväskuvio  
 Viivakuvio  
 Taulukko

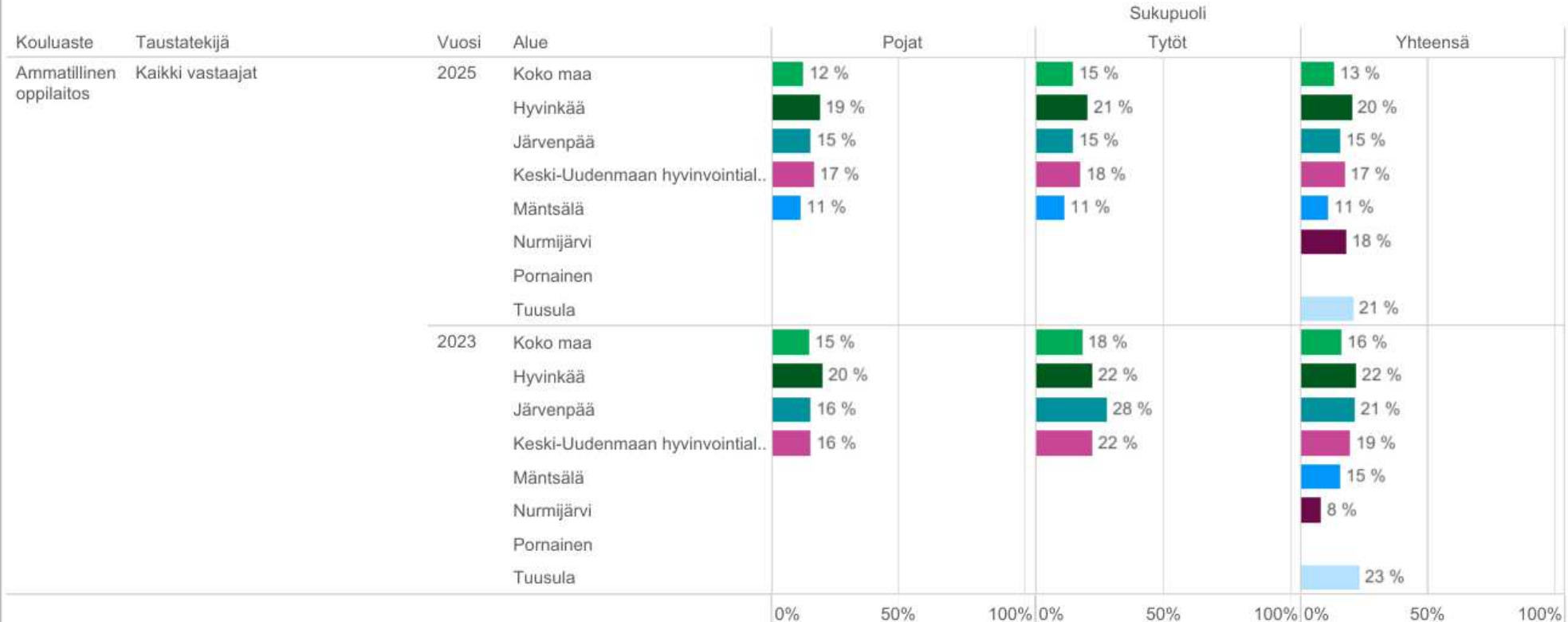
Näytä 95 %:n luottamusvälit (vain pylväskuvioissa)

- Ei  
 Kyllä

## Alueiden vertailu


[Sulje suodattimet](#)
[Info](#)

### Kokeillut kannabista ainakin kerran



Terveyden ja hyvinvoinnin laitos


[Etusivu](#)
[Kartta](#)
[Vahvuudet ja kehityskohteet](#)
[Alueiden vertailu](#)
[Indikaattorien vertailu](#)

## Suodattimet

Kouluaste  
Perusopetus 4. ja 5. lk

- Listaa kaikki indikaattorit  
 Listaa vain 2025 päivittyneet indikaattorit

Aihe  
Päihteet ja riippuvuudet

Indikaattori  
Liialliseksi koettu netin käyttö (summaindikaattori)

Vuosi  
Multiple values

Sukupuoli  
All

Taustatekijä  
Kaikki vastaajat

Alue (enintään 10)  
Multiple values

- Näkymä  
 Pylväskuvio  
 Viivakuvio  
 Taulukko

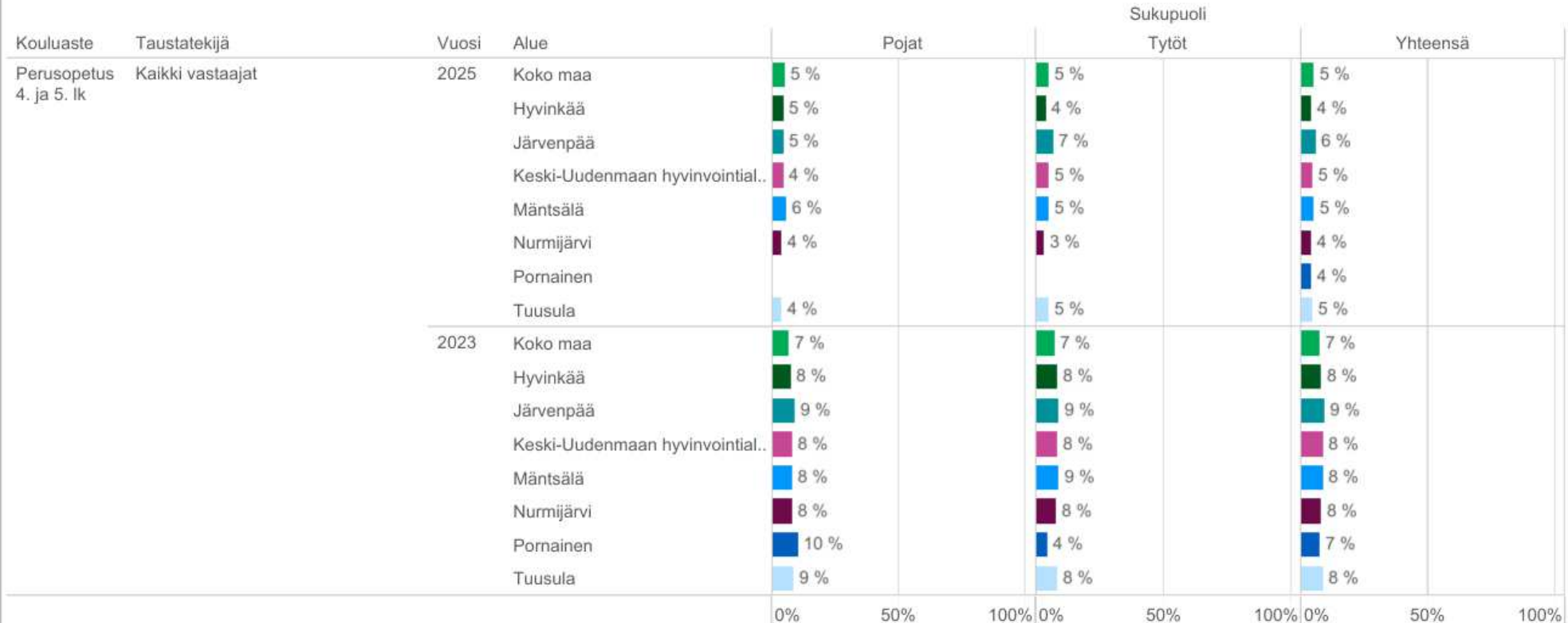
Näytä 95 %:n luottamusvälit (vain pylväskuvioissa)

- Ei  
 Kyllä

## Alueiden vertailu


[Sulje suodattimet](#)
[Info](#)

### Liialliseksi koettu netin käyttö (summaindikaattori)



Terveyden ja hyvinvoinnin laitos




[Etusivu](#)
[Kartta](#)
[Vahvuudet ja kehityskohteet](#)
[Alueiden vertailu](#)
[Indikaattorien vertailu](#)

## Suodattimet

Kouluaste  
Perusopetus 8. ja 9. lk

- Listaa kaikki indikaattorit  
 Listaa vain 2025 päivittyneet indikaattorit

Aihe  
Päihteet ja riippuvuudet

Indikaattori  
Liialliseksi koettu netin käyttö (summaindikaattori)

Vuosi  
Multiple values

Sukupuoli  
All

Taustatekijä  
Kaikki vastaajat

Alue (enintään 10)  
Multiple values

- Näkymä  
 Pylväskuvio  
 Viivakuvio  
 Taulukko

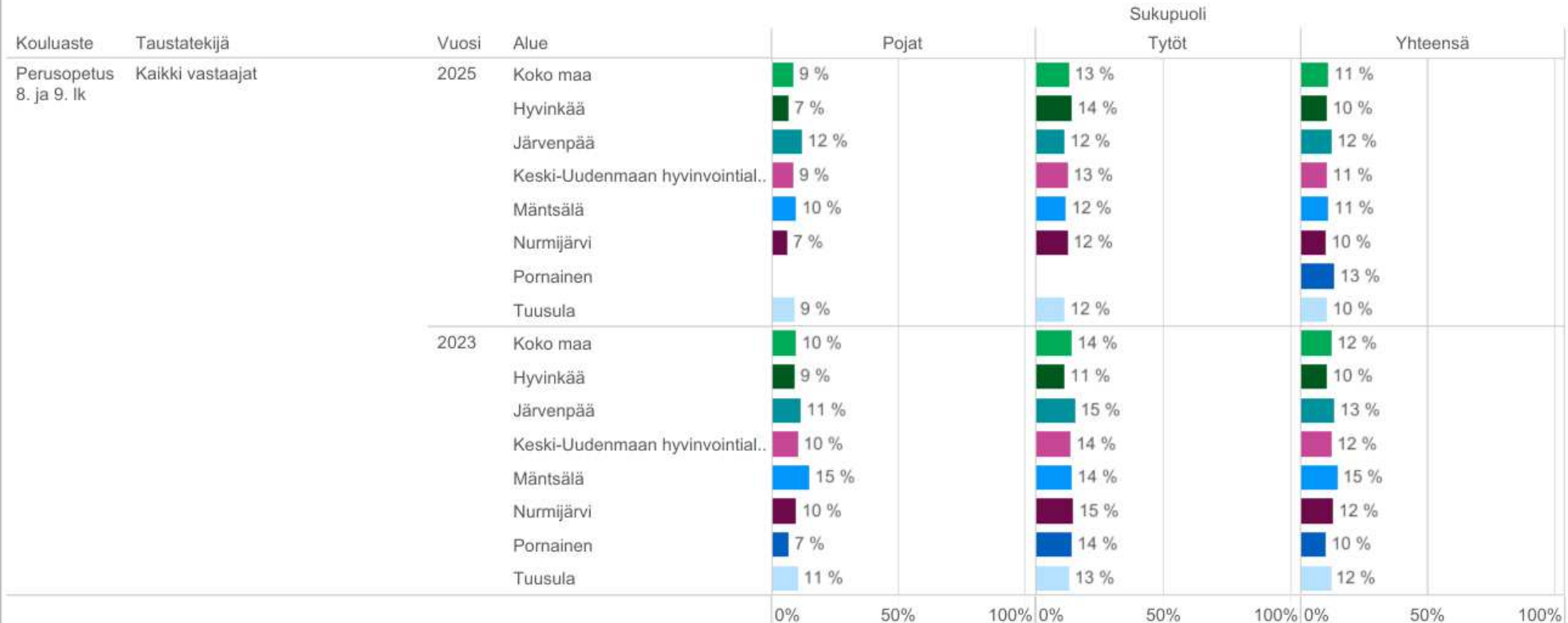
Näytä 95 %:n luottamusvälit (vain pylväskuvioissa)

- Ei  
 Kyllä

## Alueiden vertailu


[Sulje suodattimet](#)
[Info](#)

### Liialliseksi koettu netin käyttö (summaindikaattori)



0% 50% 100% 0% 50% 100% 0% 50% 100%

Terveyden ja hyvinvoinnin laitos


[Etusivu](#)
[Kartta](#)
[Vahvuudet ja kehityskohteet](#)
[Alueiden vertailu](#)
[Indikaattorien vertailu](#)

## Suodattimet

Kouluaste  
Lukio

- Listaa kaikki indikaattorit  
 Listaa vain 2025 päivittyneet indikaattorit

Aihe  
Päihteet ja riippuvuudet

Indikaattori  
Liialliseksi koettu netin käyttö (summaindikaattori)

Vuosi  
Multiple values

Sukupuoli  
All

Taustatekijä  
Kaikki vastaajat

Alue (enintään 10)  
Multiple values

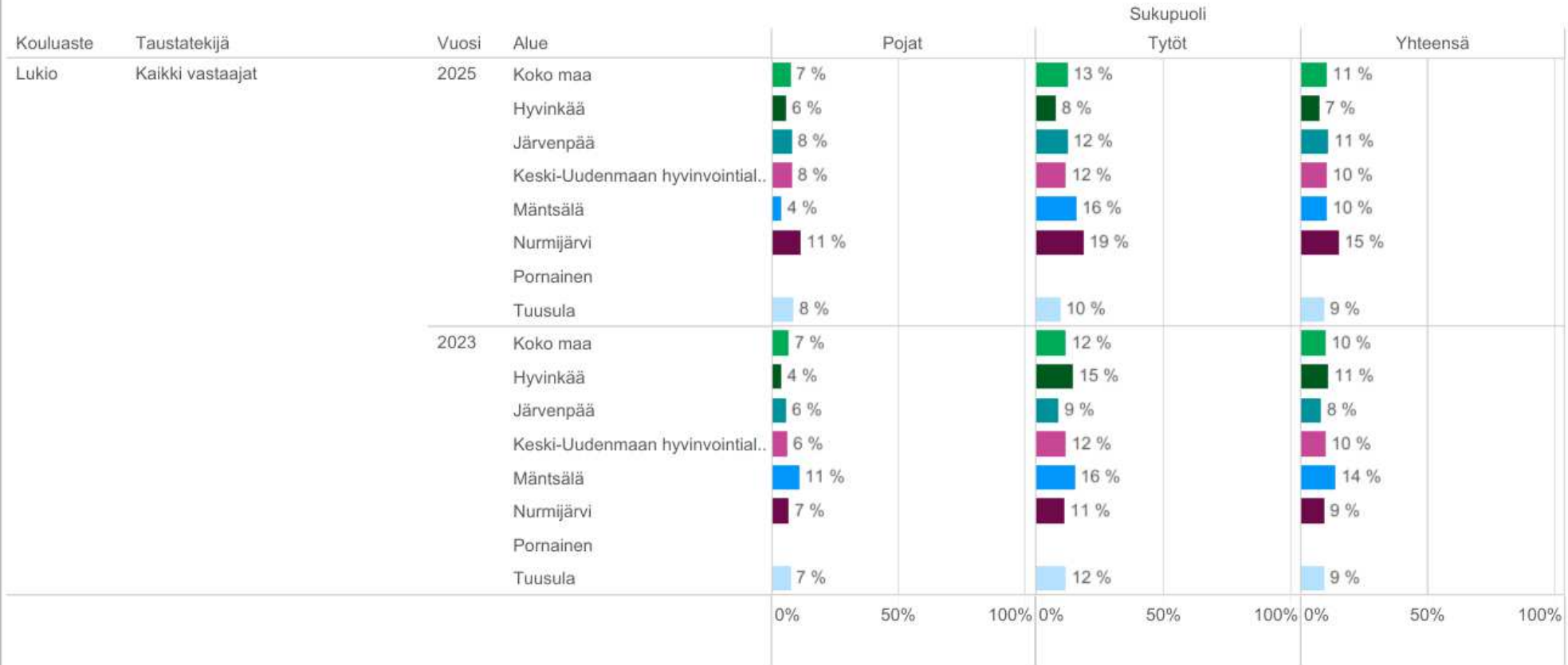
Näkymä  
 Pylväskuvio  
 Viivakuvio  
 Taulukko

Näytä 95 %:n luottamusvälit (vain pylväskuvioissa)  
 Ei  
 Kyllä

## Alueiden vertailu


[Sulje suodattimet](#)
[Info](#)

### Liialliseksi koettu netin käyttö (summaindikaattori)



Terveyden ja hyvinvoinnin laitos


[Etusivu](#)
[Kartta](#)
[Vahvuudet ja kehityskohteet](#)
[Alueiden vertailu](#)
[Indikaattorien vertailu](#)

## Suodattimet

Kouluaste  
Ammatillinen oppilaitos

- Listaa kaikki indikaattorit  
 Listaa vain 2025 päivittyneet indikaattorit

Aihe  
Päihteet ja riippuvuudet

Indikaattori  
Liialliseksi koettu netin käyttö (summaindikaattori)

Vuosi  
Multiple values

Sukupuoli  
All

Taustatekijä  
Kaikki vastaajat

Alue (enintään 10)  
Multiple values

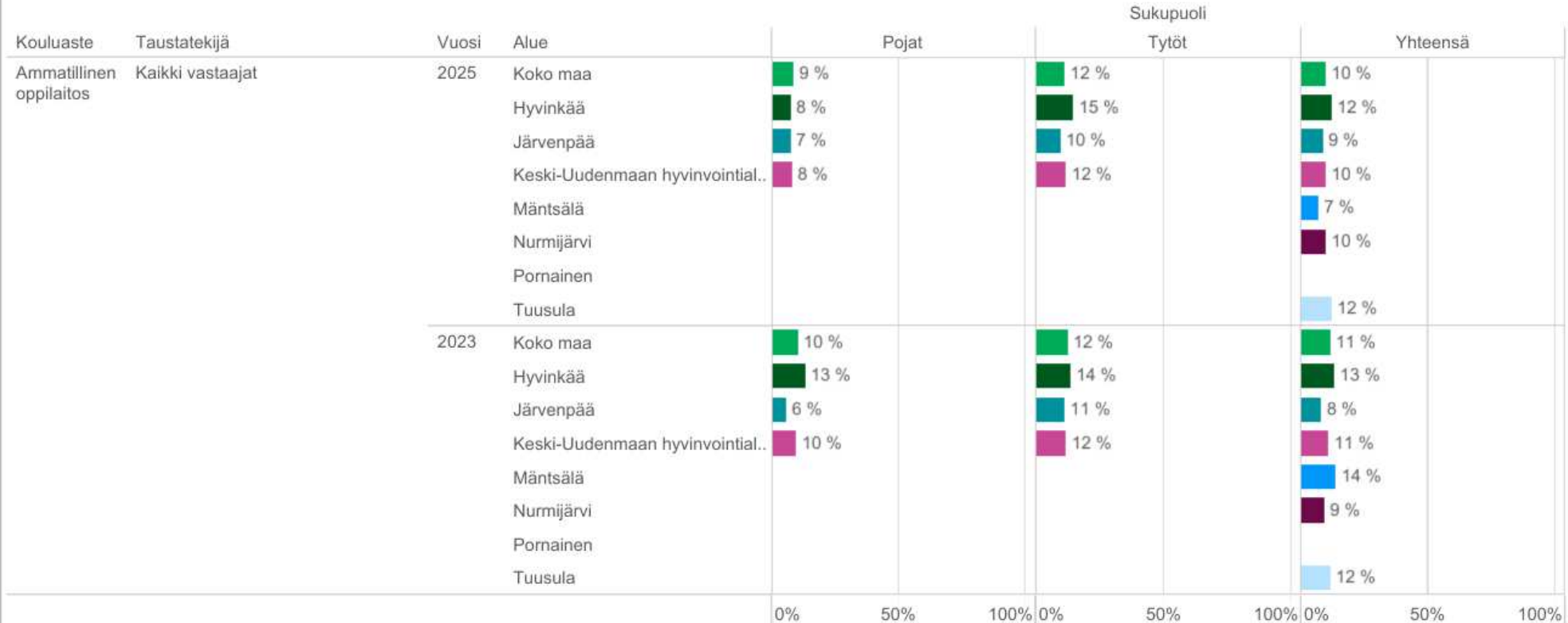
- Näkymä  
 Pylväskuvio  
 Viivakuvio  
 Taulukko

- Näytä 95 %:n luottamusvälit (vain pylväskuvioissa)  
 Ei  
 Kyllä

## Alueiden vertailu


[Sulje suodattimet](#)
[Info](#)

### Liialliseksi koettu netin käyttö (summaindikaattori)



Terveyden ja hyvinvoinnin laitos


[Etusivu](#)
[Kartta](#)
[Vahvuudet ja kehityskohteet](#)
[Alueiden vertailu](#)
[Indikaattorien vertailu](#)

## Suodattimet

Kouluaste  
Perusopetus 8. ja 9. lk

- Listaa kaikki indikaattorit  
 Listaa vain 2025 päivittyneet indikaattorit

Aihe  
Päihteet ja riippuvuudet

Indikaattori  
Pelaa rahapelejä viikoittain

Vuosi  
Multiple values

Sukupuoli  
All

Taustatekijä  
Kaikki vastaajat

Alue (enintään 10)  
Multiple values

- Näkymä  
 Pylväskuvio  
 Viivakuvio  
 Taulukko

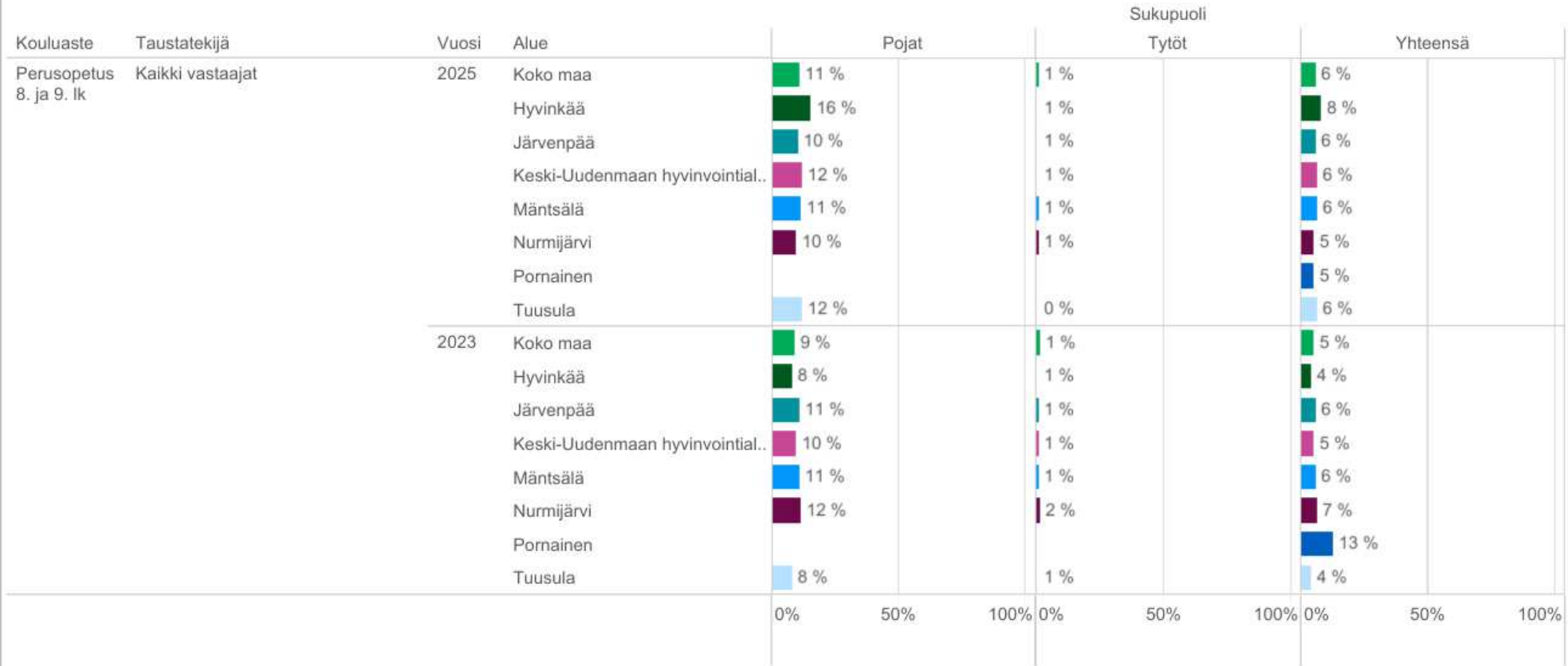
Näytä 95 %:n luottamusvälit (vain pylväskuvioissa)

- Ei  
 Kyllä

## Alueiden vertailu


[Sulje suodattimet](#)
[Info](#)

### Pelaa rahapelejä viikoittain



Terveyden ja hyvinvoinnin laitos


[Etusivu](#)
[Kartta](#)
[Vahvuudet ja kehityskohteet](#)
[Alueiden vertailu](#)
[Indikaattorien vertailu](#)

## Suodattimet

Kouluaste  
Lukio

- Listaa kaikki indikaattorit  
 Listaa vain 2025 päivittyneet indikaattorit

Aihe  
Päihteet ja riippuvuudet

Indikaattori  
Pelaa rahapelejä viikoittain

Vuosi  
Multiple values

Sukupuoli  
All

Taustatekijä  
Kaikki vastaajat

Alue (enintään 10)  
Multiple values

- Näkymä  
 Pylväskuvio  
 Viivakuvio  
 Taulukko

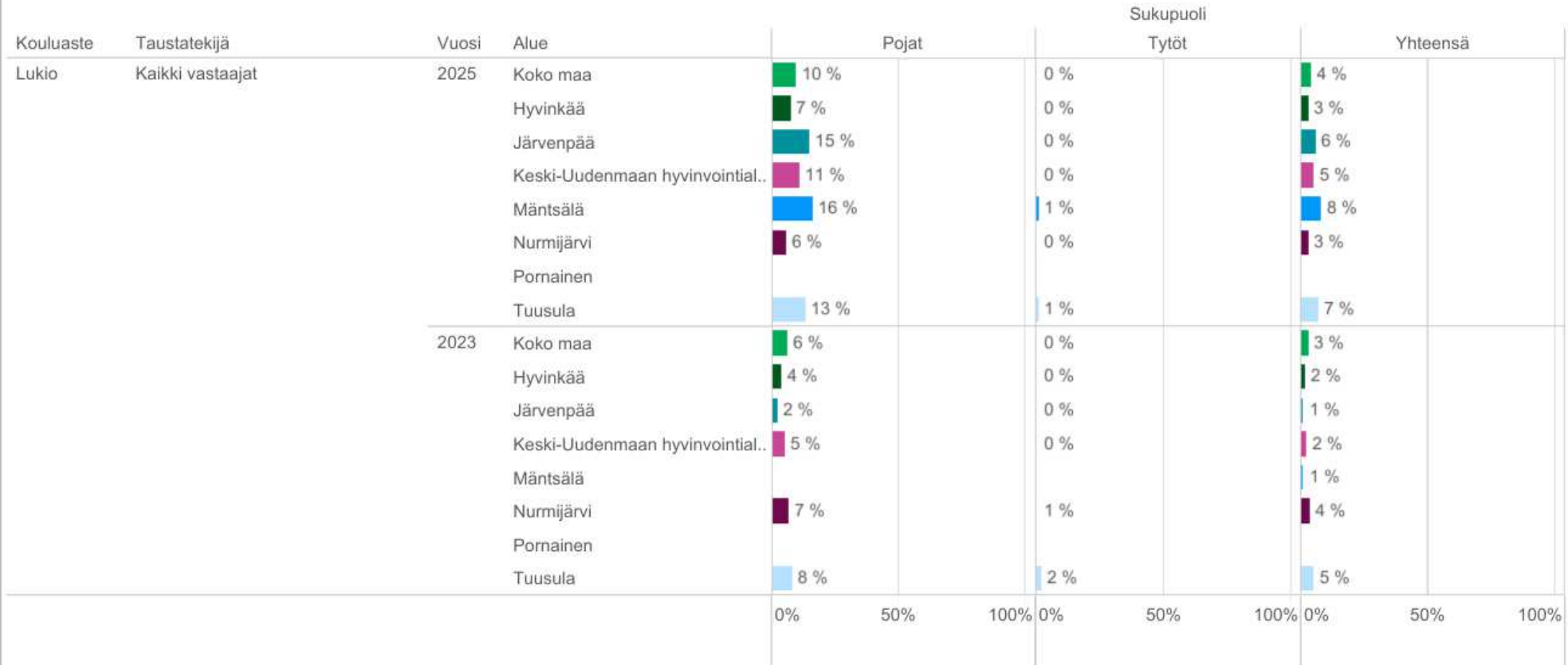
Näytä 95 %:n luottamusvälit (vain pylväskuvioissa)

- Ei  
 Kyllä

## Alueiden vertailu


[Sulje suodattimet](#)
[Info](#)

### Pelaa rahapelejä viikoittain



Terveyden ja hyvinvoinnin laitos


[Etusivu](#)
[Kartta](#)
[Vahvuudet ja kehityskohteet](#)
[Alueiden vertailu](#)
[Indikaattorien vertailu](#)

## Suodattimet

Kouluaste  
Ammatillinen oppilaitos

- Listaa kaikki indikaattorit  
 Listaa vain 2025 päivittyneet indikaattorit

Aihe  
Päihteet ja riippuvuudet

Indikaattori  
Pelaa rahapelejä viikoittain

Vuosi  
Multiple values

Sukupuoli  
All

Taustatekijä  
Kaikki vastaajat

Alue (enintään 10)  
Multiple values

- Näkymä  
 Pylväskuvio  
 Viivakuvio  
 Taulukko

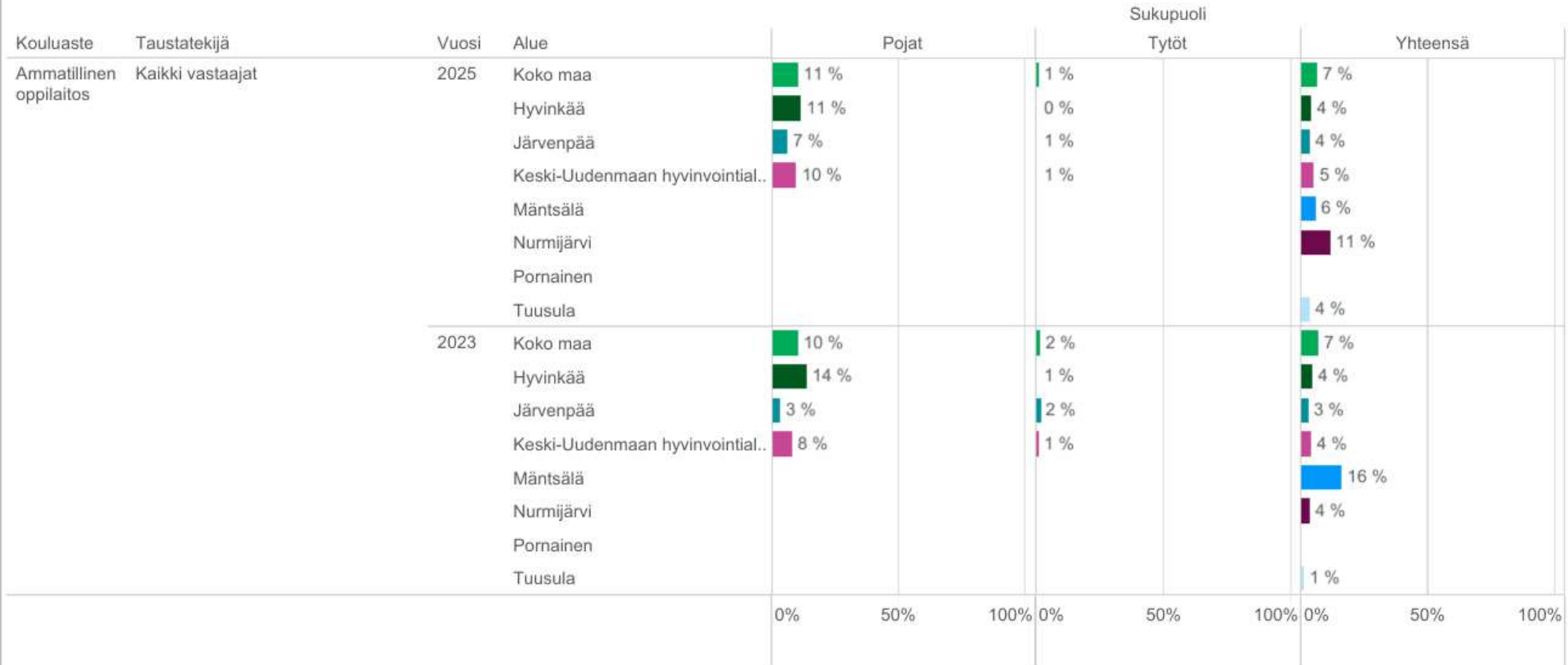
Näytä 95 %:n luottamusvälit (vain pylväskuvioissa)

- Ei  
 Kyllä

## Alueiden vertailu


[Sulje suodattimet](#)
[Info](#)

### Pelaa rahapelejä viikoittain



Terveyden ja hyvinvoinnin laitos



# KEUSOTEN ALUEEN HYVINVOINTIKYSELYN 2025 ANALYSOINTIA

(peruskoulujen yläkoulujen oppilaat 7.-9. luokat)

# Kyselyn taustaa...

Hyvinvointikyselyyn  
on vastattu syys-  
lokakuussa 2025

Vastaajia oli  
kaikkiaan **4.329**  
(koko Keusote)

Tarkastelussa  
vuodet 2022-2025

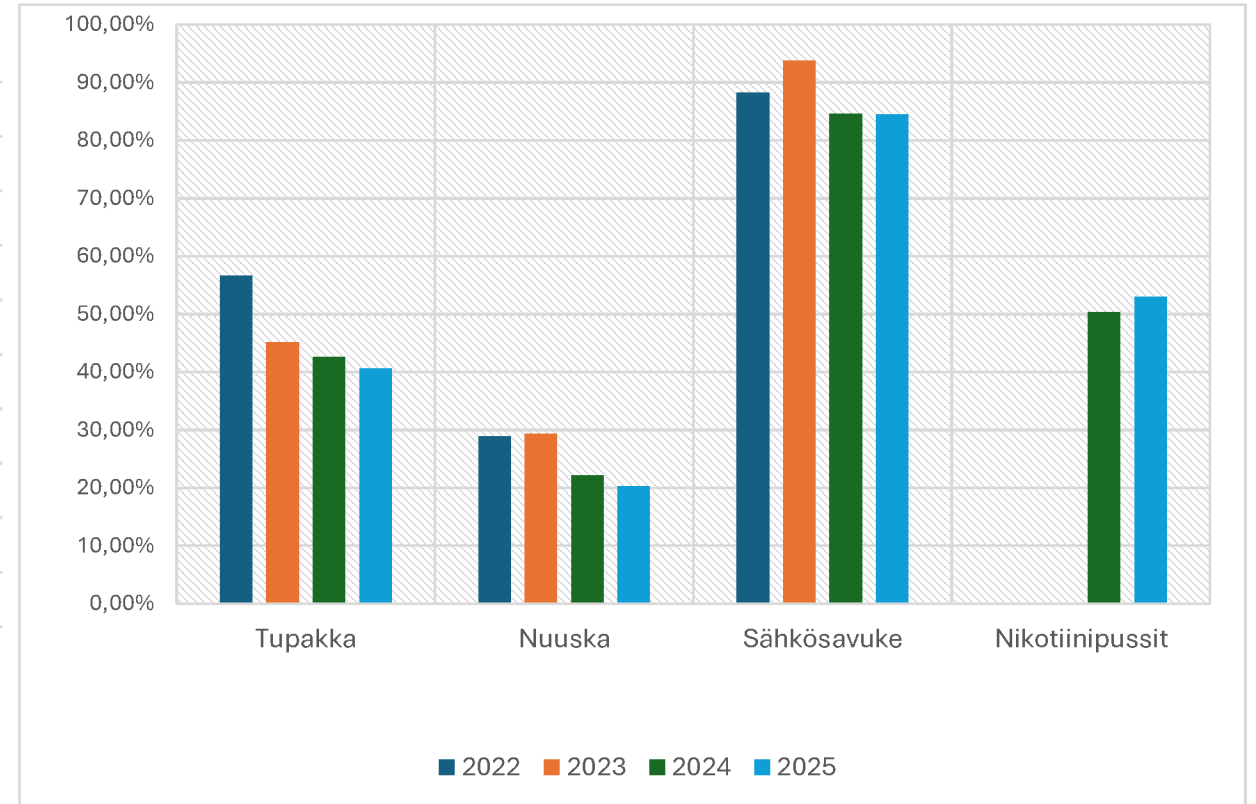
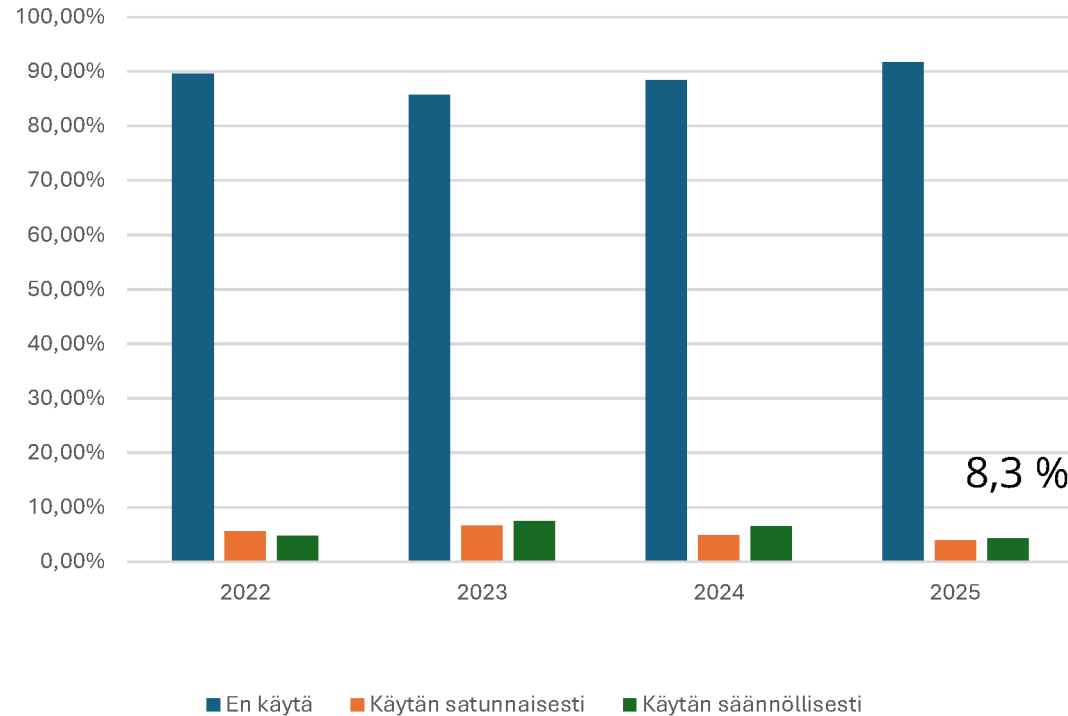
## Vastaajamäärät kunnittain: (hlöä)

Hyvinkää 1.118, Järvenpää 418, Mäntsälä 305, Nurmijärvi 1.079, Pornainen 168, Tuusula 1.241

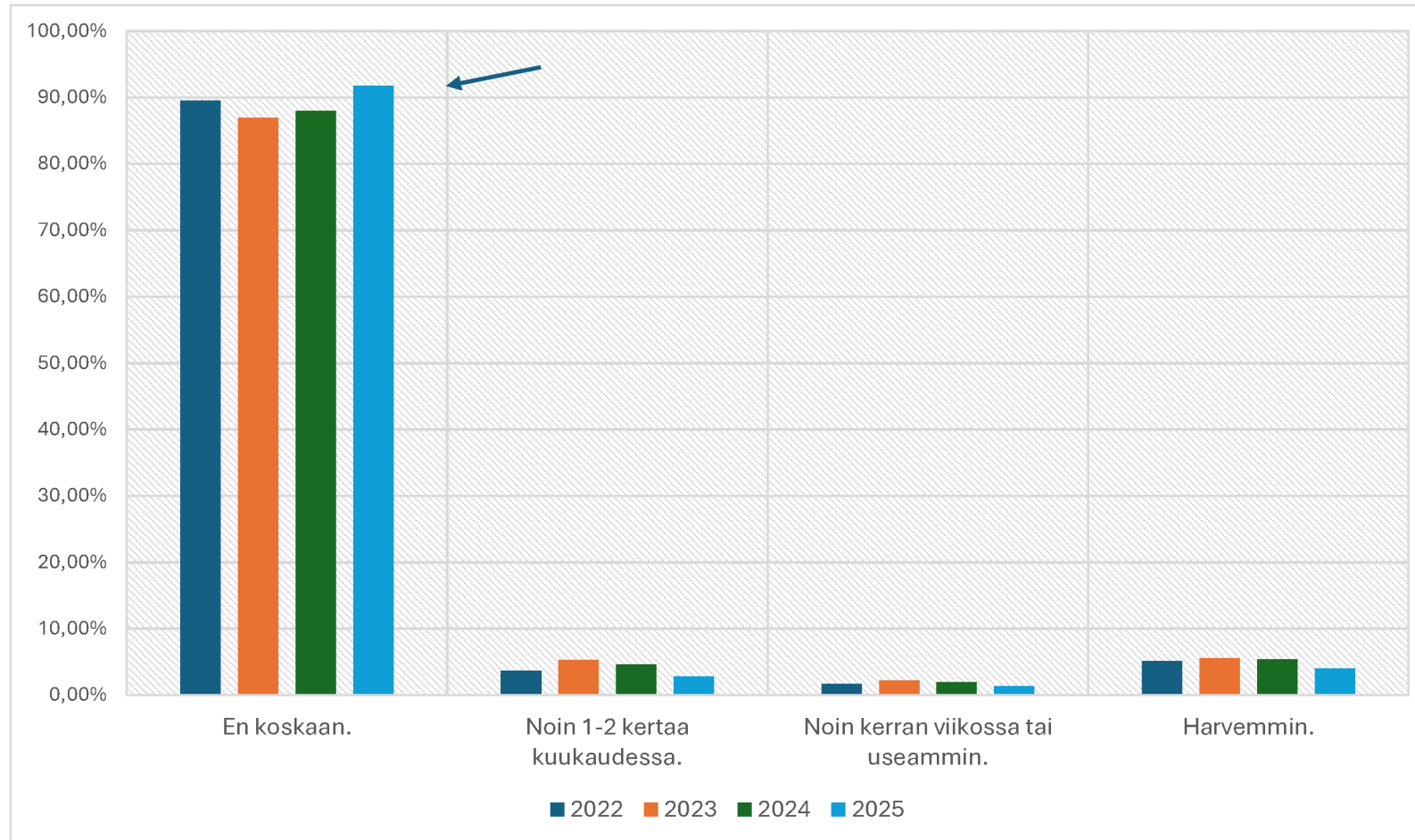


# Päihdekysymykset

## Käytätkö nikotiinituotteita?




# Alkoholin humalajuominen



# Alkoholin humalajuominen

## En koskaan vastaukset

- 7. luokat **97 %**
  - 8. luokat **93 %**
  - 9. luokat **83 %**
- 

Vuonna 2009 / Hyvinkää

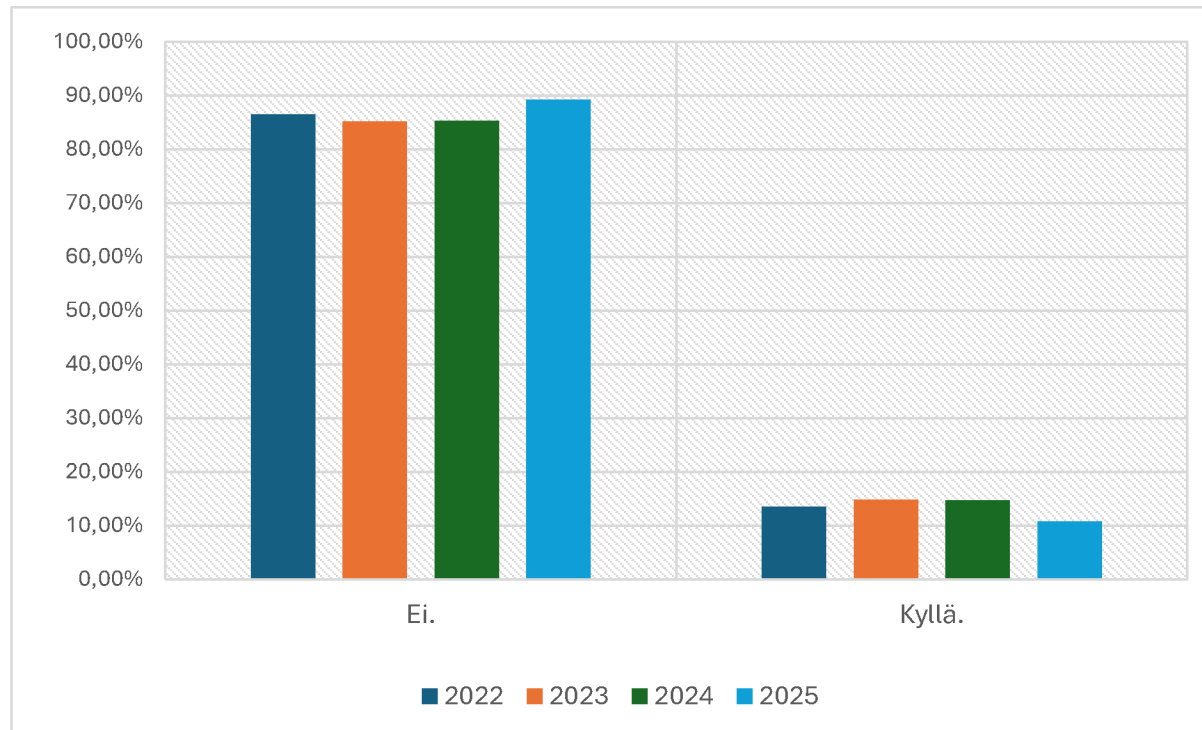
7. luokat **86 %**

8. luokat **77 %**

9. luokat **58 %**      **ka. 73,7 %**

# Huumeisiin liittyvät kysymykset...

## Huumetarjonnan kohtaaminen

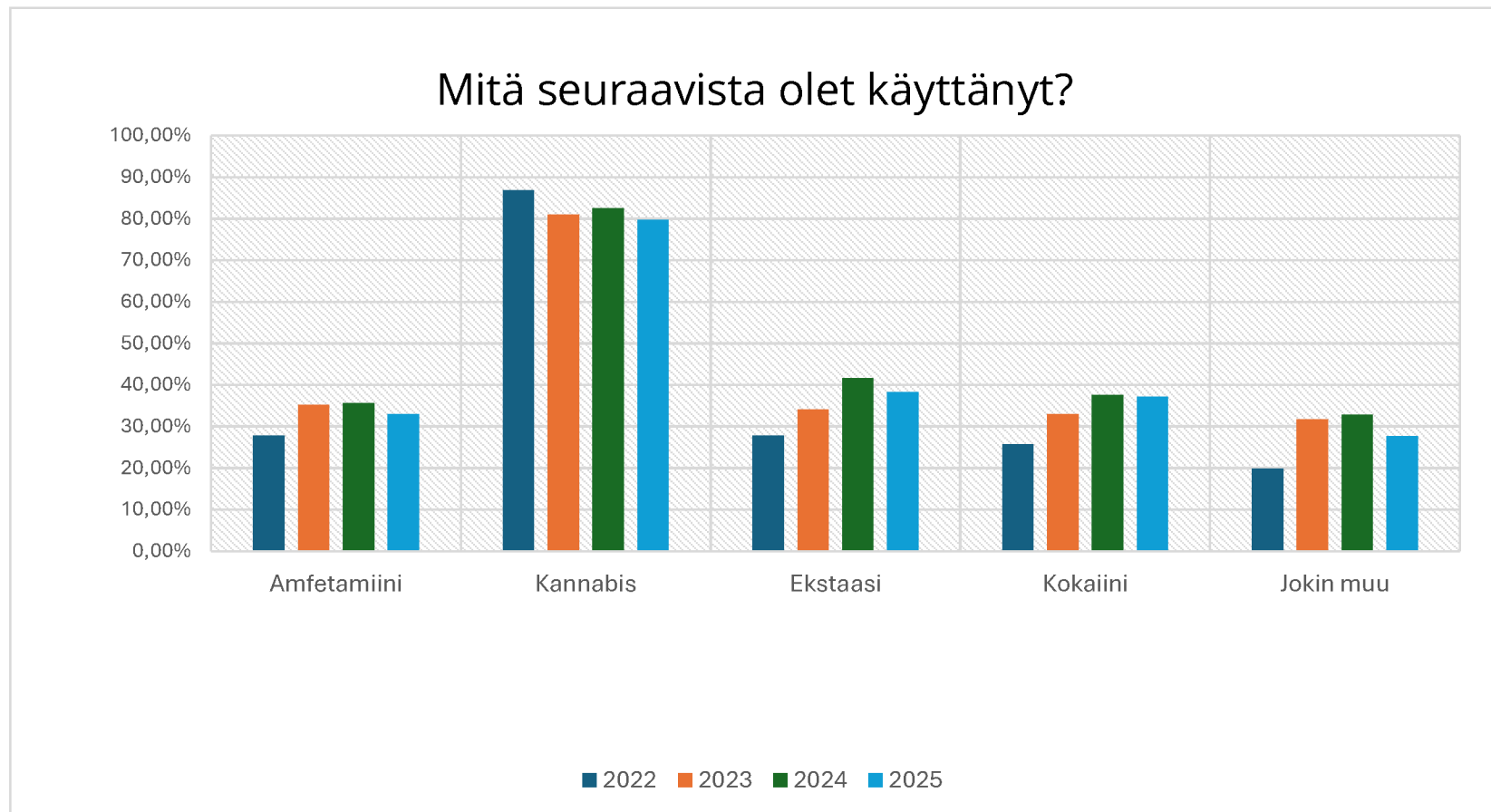


Keusoten nuorista **11 %** oli kohdannut huumetarjontaa syksyn 2025 kyselyn mukaan.

Pojat 12,0 %  
Tytöt 9,0 %.

Muutosta edellisvuoteen oli nähtävillä 4,0 % verran, kun tarjontatilanteen oli kohdannut vuonna 2024 15 % vastaajista.

# Huumeisiin liittyvät kysymykset...



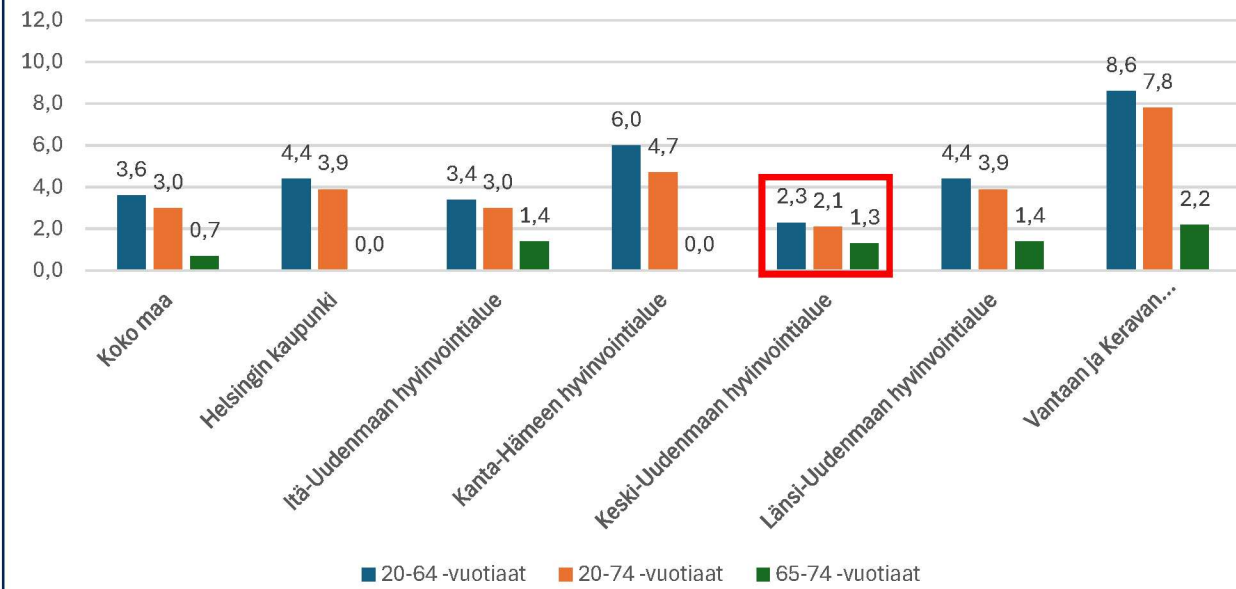
**2,3 % kokeillut**

**1,2 % kiinnostunut**

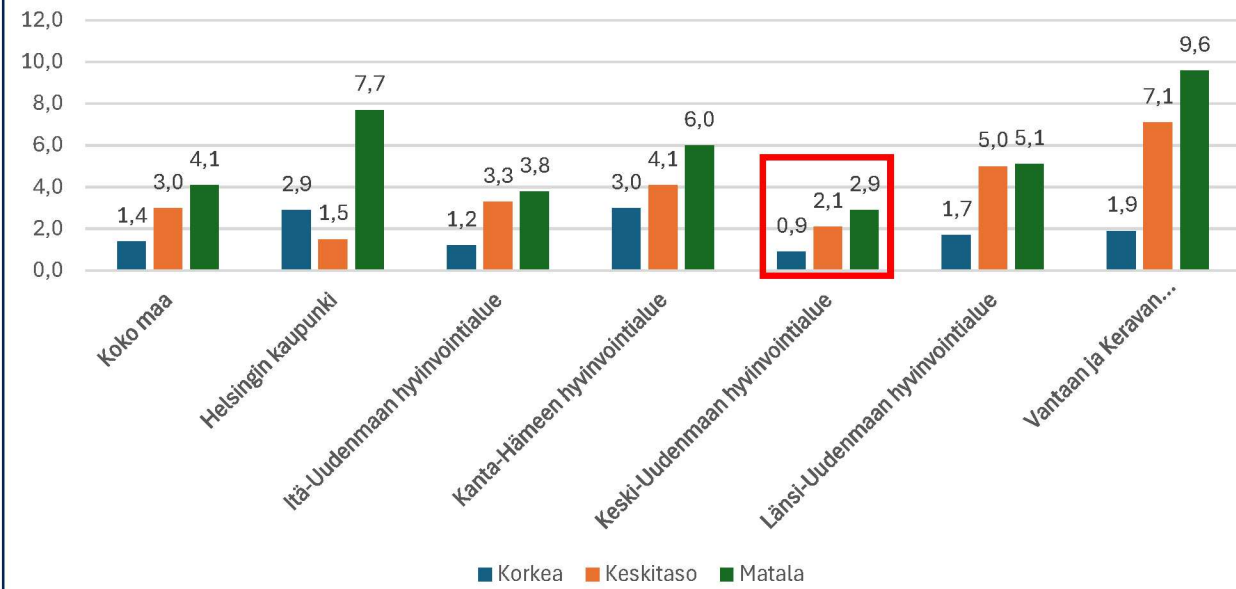
# Terve Suomi 2024 & Kansallinen terveysindeksi 2019-2023

- [Terve Suomi 2024, THL](#)
- [Kansallinen terveysindeksi, THL](#)

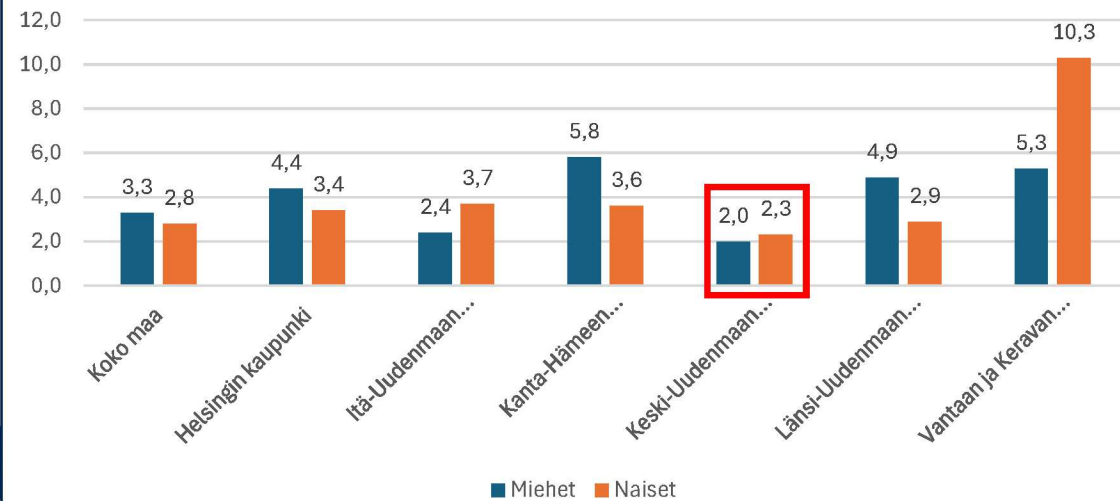
Nykyisin sähkösavukkeita käyttävien osuus (%)



Nykyisin sähkösavukkeita käyttävien osuus (%)

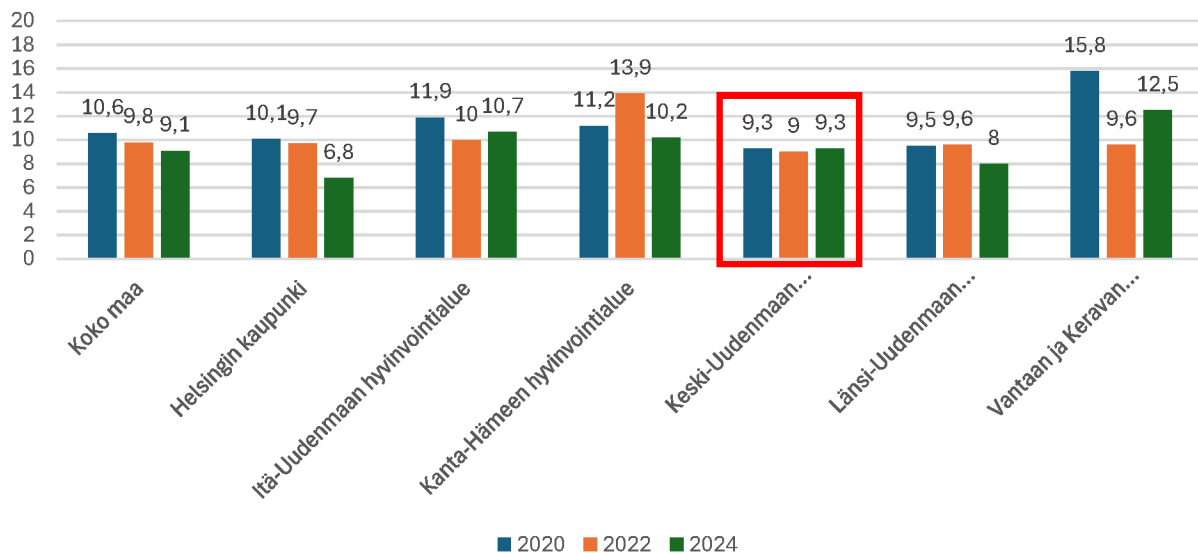


Nykyisin sähkösavukkeita käyttävien osuus (%), 20-74 -vuotiaat

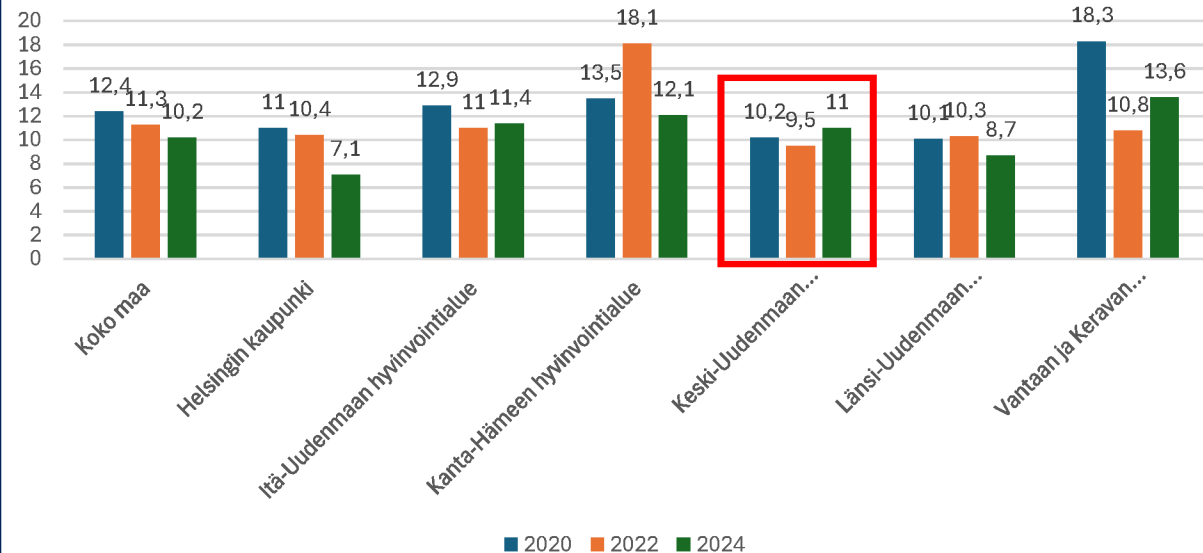


**KEU**  
Keski-Uudenmaan hyvinvointialue

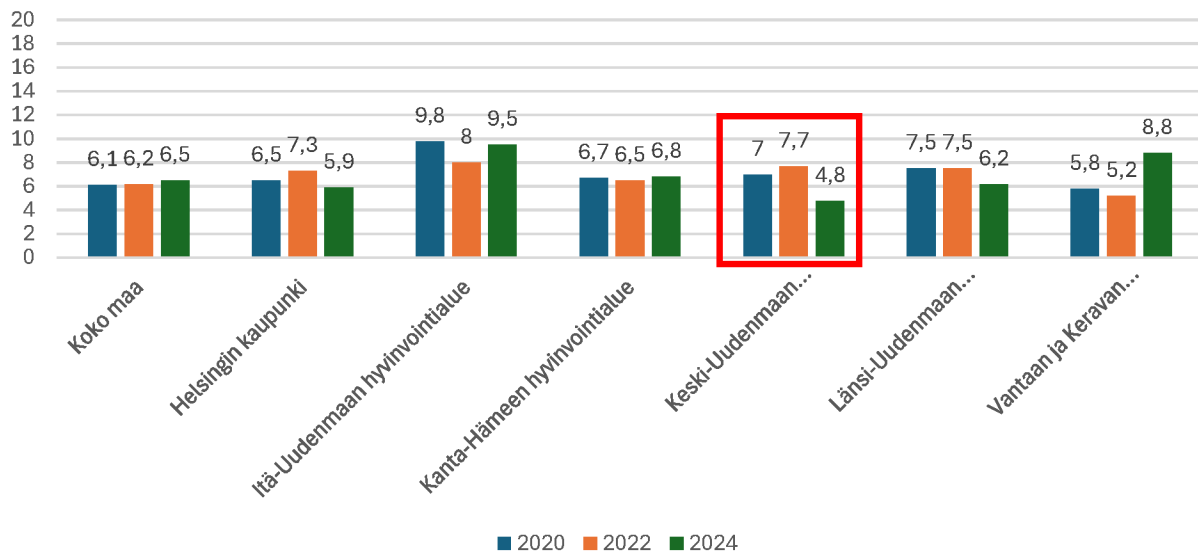
Päivittäin tupakoivien osuus (%)



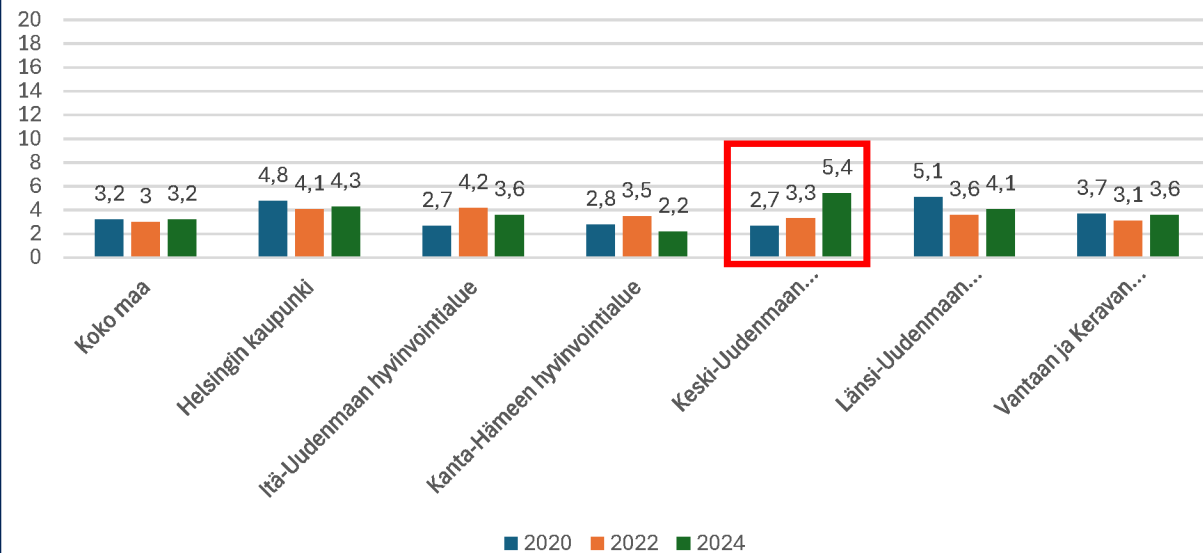
Päivittäin tupakoivien osuus (%), 20 - 64-vuotiaat



Päivittäin tupakoivien osuus (%), 65 vuotta täyttäneet

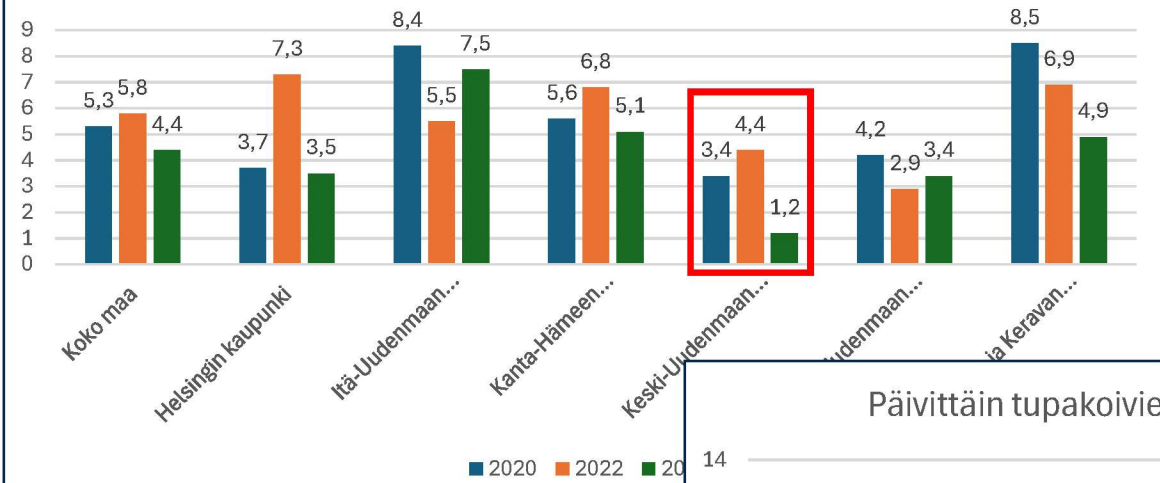


Päivittäin tupakoivien osuus (%), 75 vuotta täyttäneet

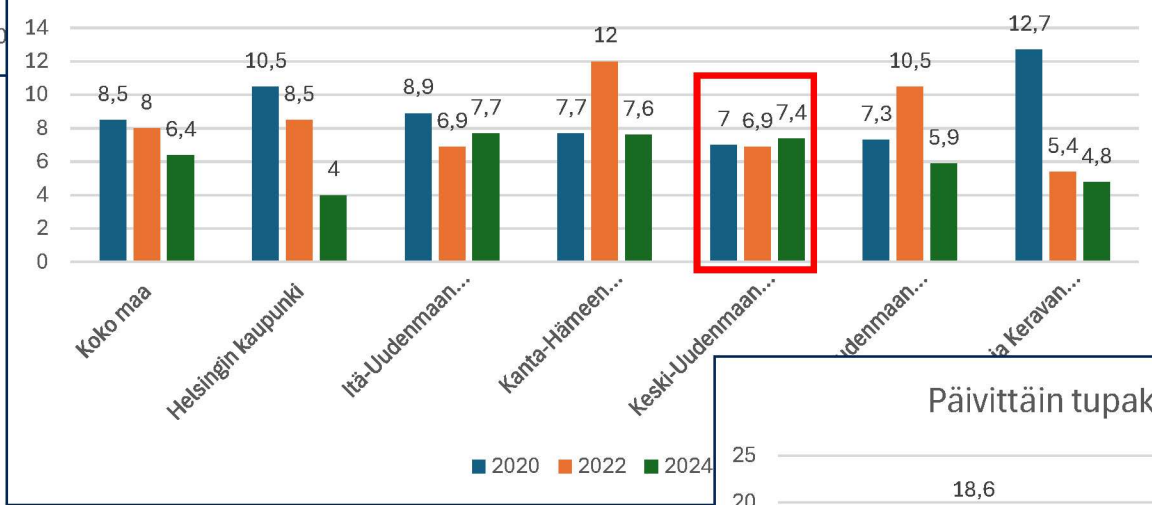




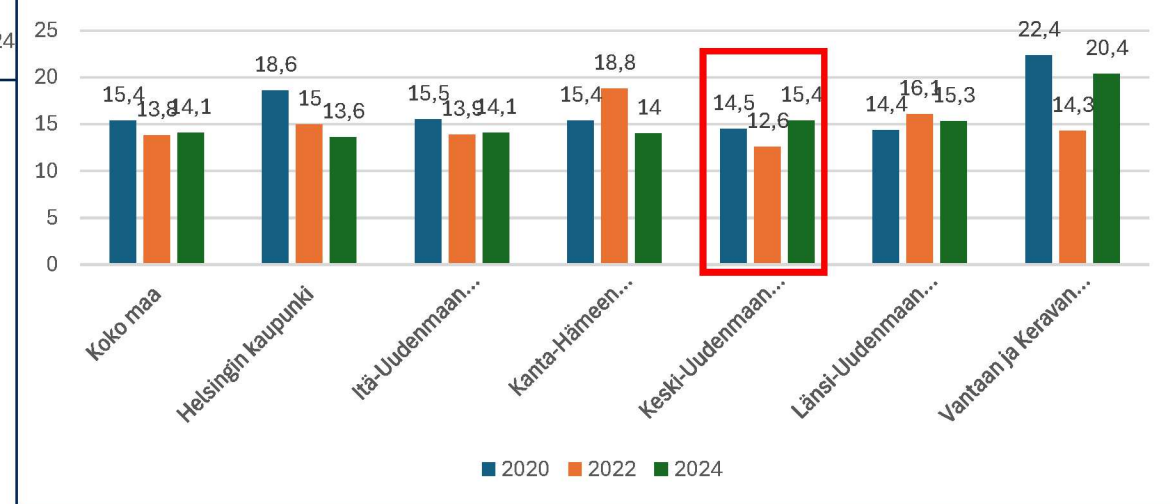
Päivittäin tupakoivien osuus (%), korkea koulutus



Päivittäin tupakoivien osuus (%), keskitason koulutus

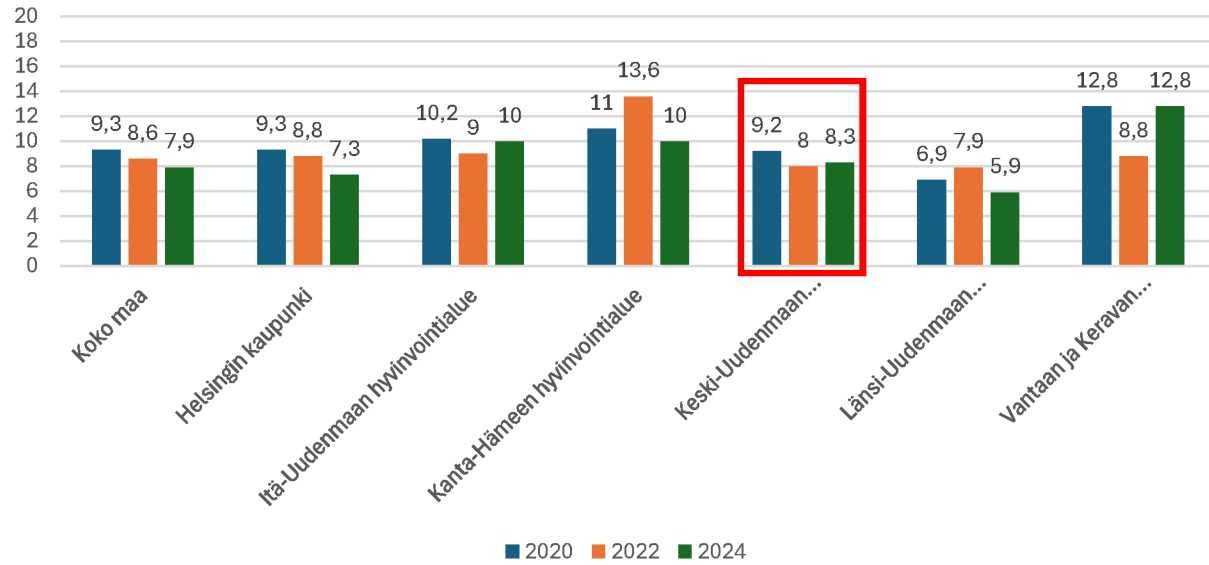


Päivittäin tupakoivien osuus (%), matala koulutus

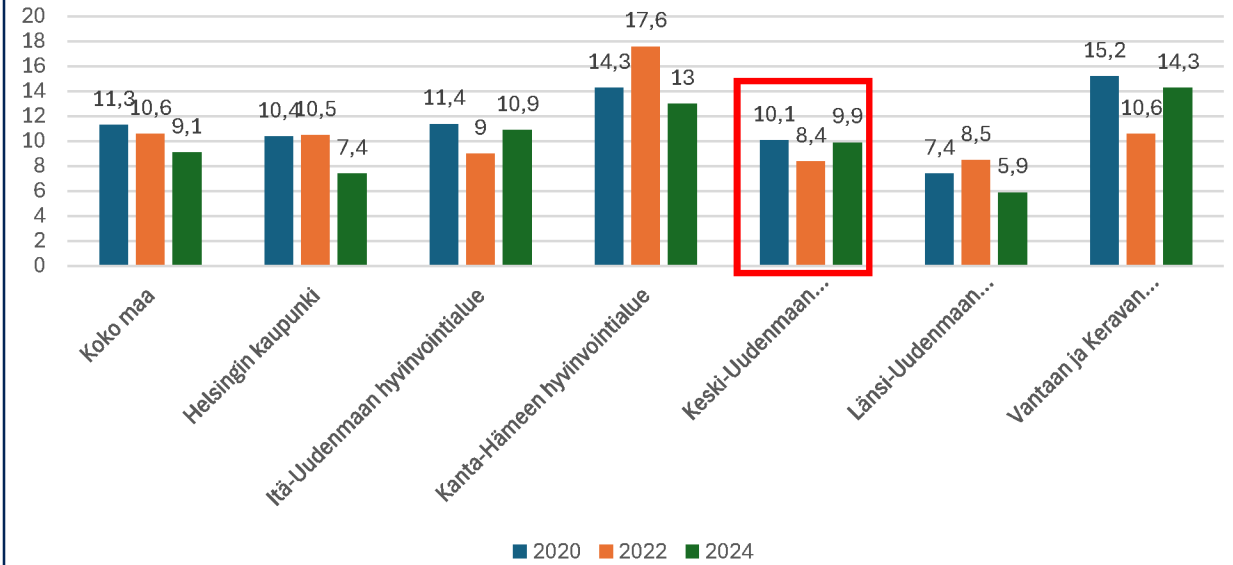


**KEUSOTE**  
Keski-Uudenmaan hyvinvointialue

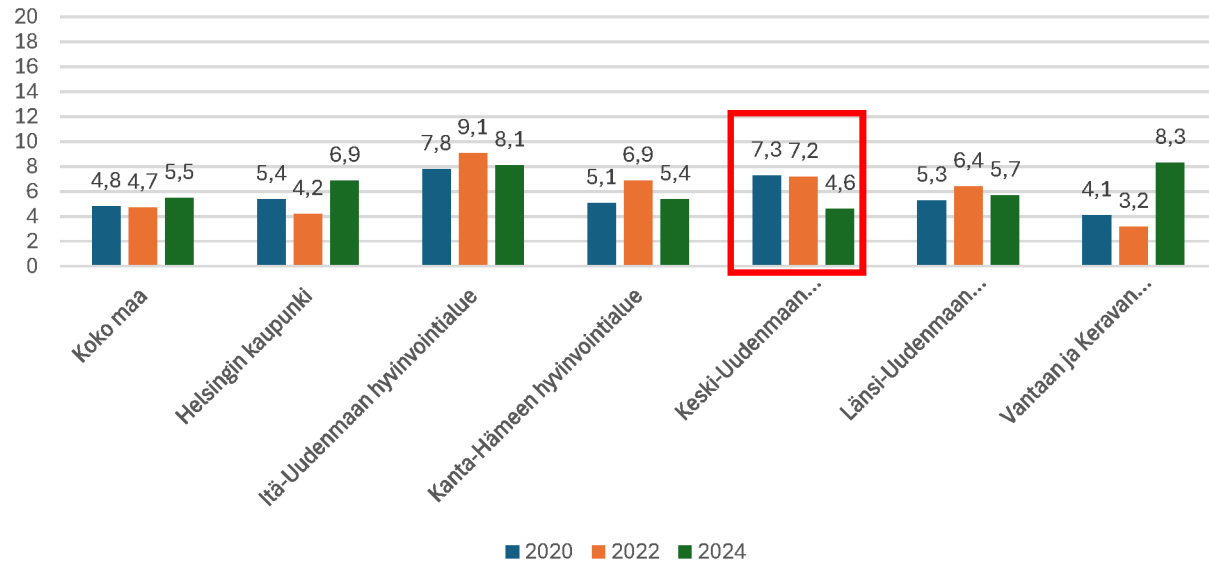
Päivittäin tupakoivien osuus (%), naiset



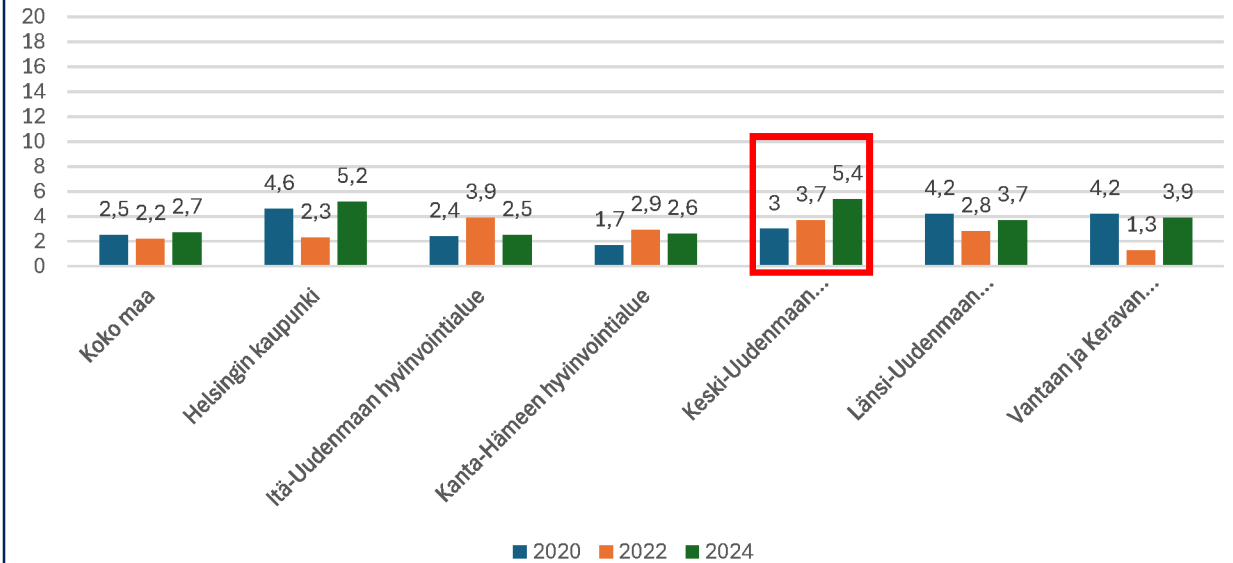
Päivittäin tupakoivien osuus (%), 20 - 64-vuotiaat, naiset



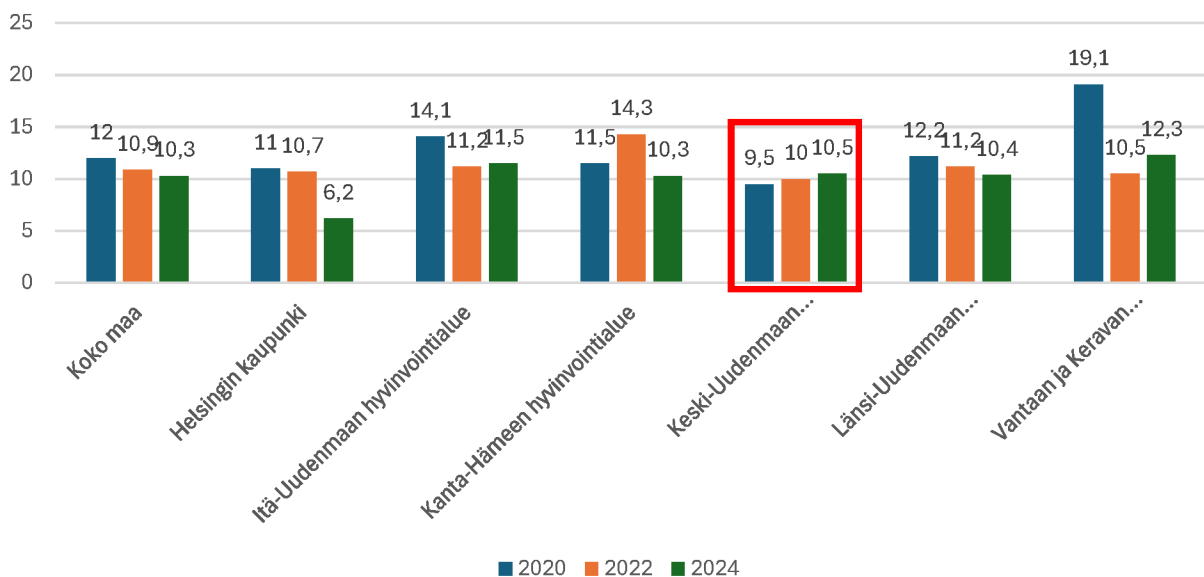
Päivittäin tupakoivien osuus (%), 65 vuotta täyttäneet, naiset



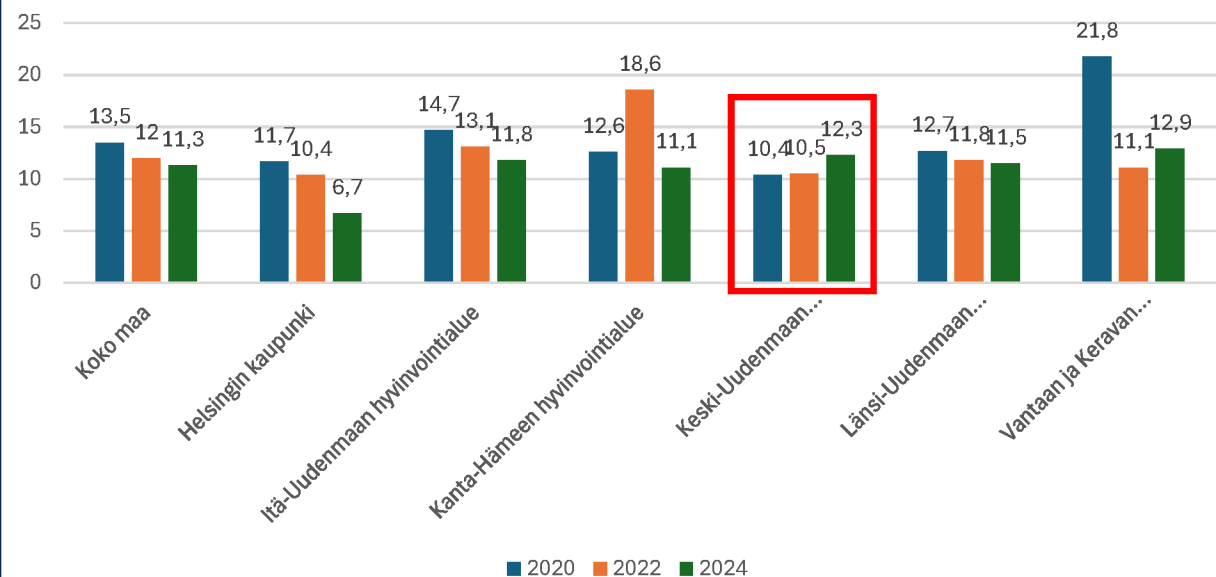
Päivittäin tupakoivien osuus (%), 75 vuotta täyttäneet, naiset



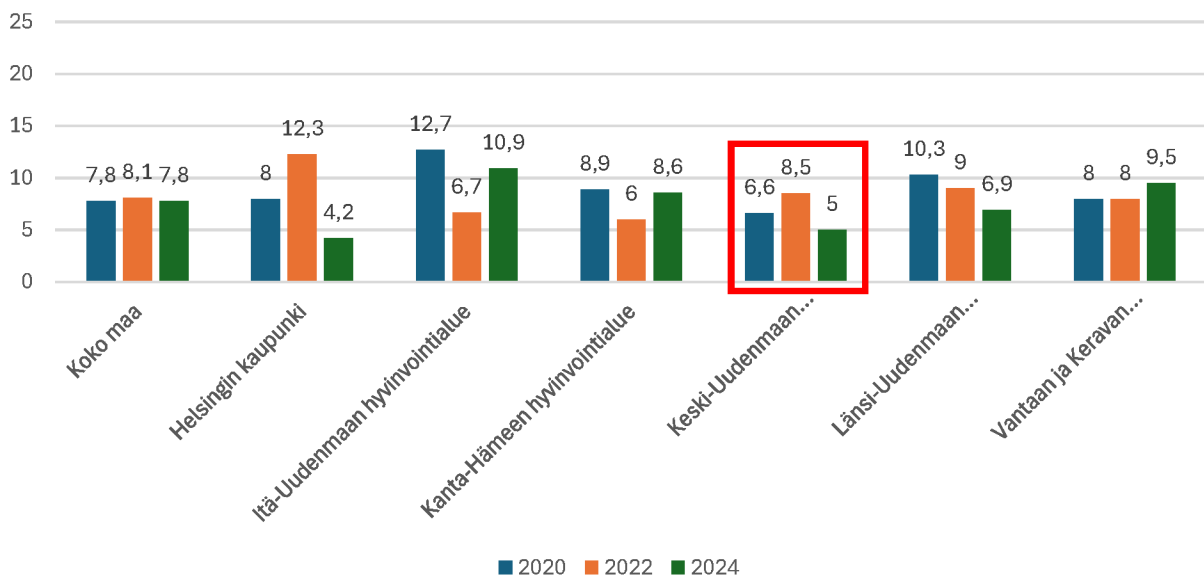
Päivittäin tupakoivien osuus (%), **miehet**



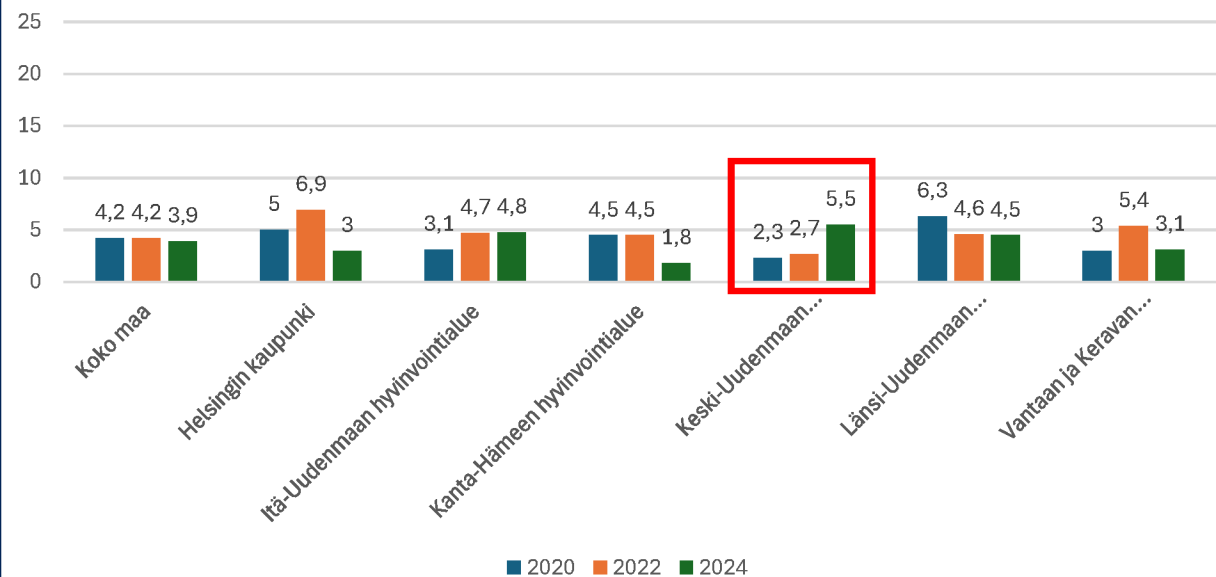
Päivittäin tupakoivien osuus (%), **20 - 64-vuotiaat, miehet**



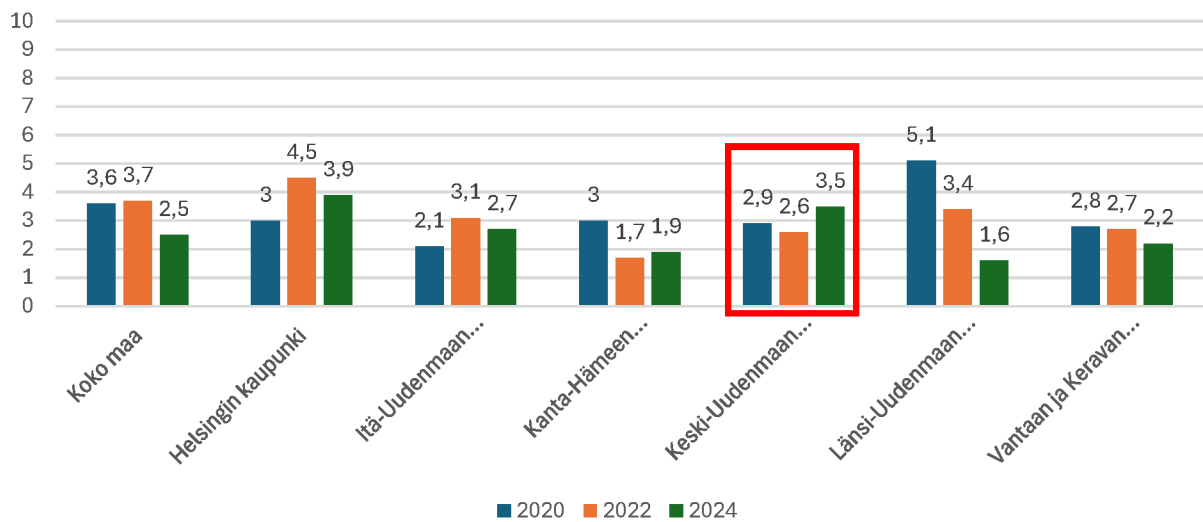
Päivittäin tupakoivien osuus (%), **65 vuotta täyttäneet, miehet**



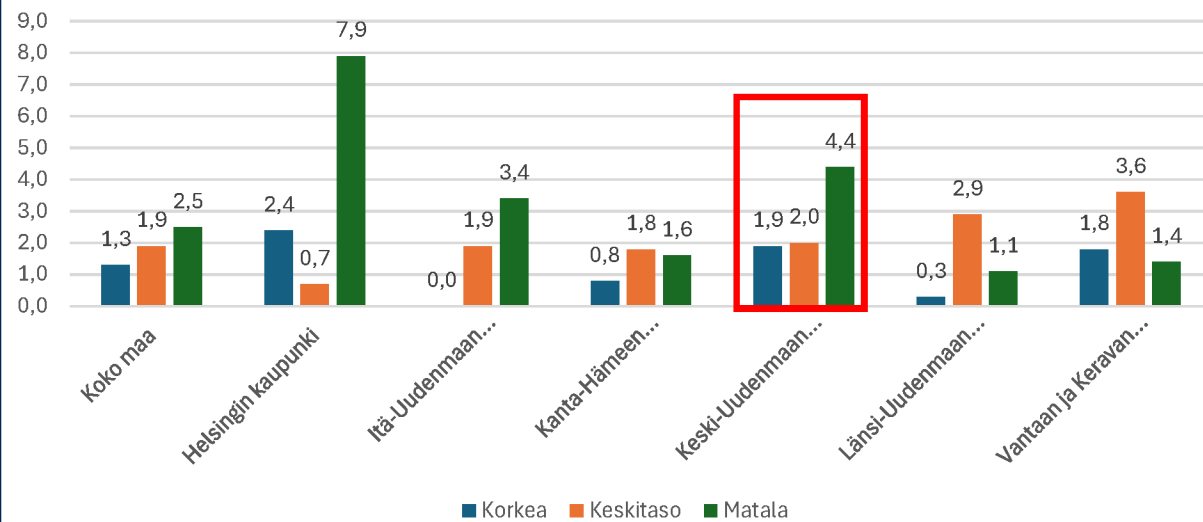
Päivittäin tupakoivien osuus (%), **75 vuotta täyttäneet, miehet**



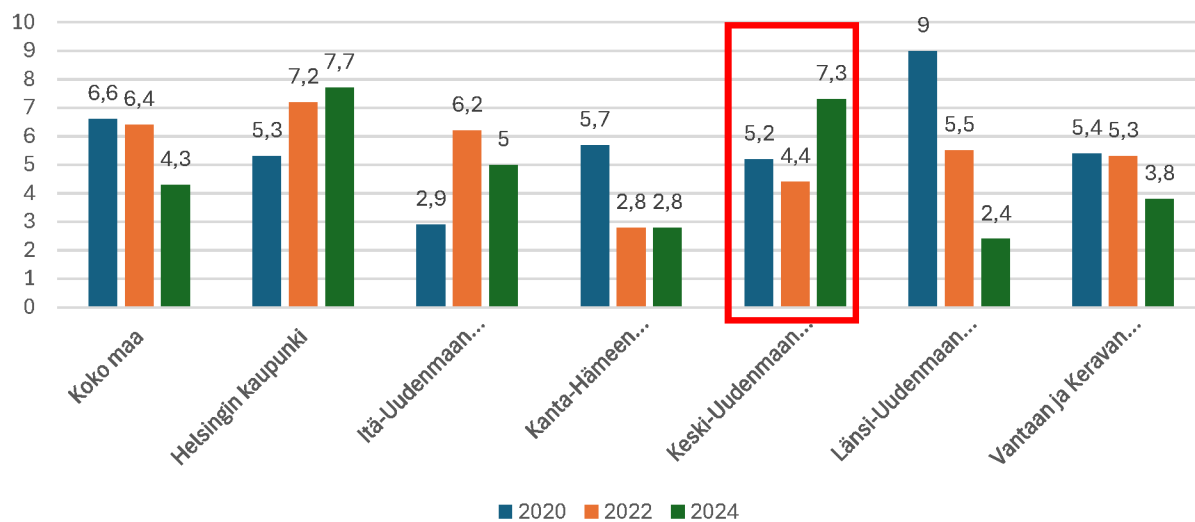
Päivittäin nuuskaavien osuus (%), 20 - 64-vuotiaat



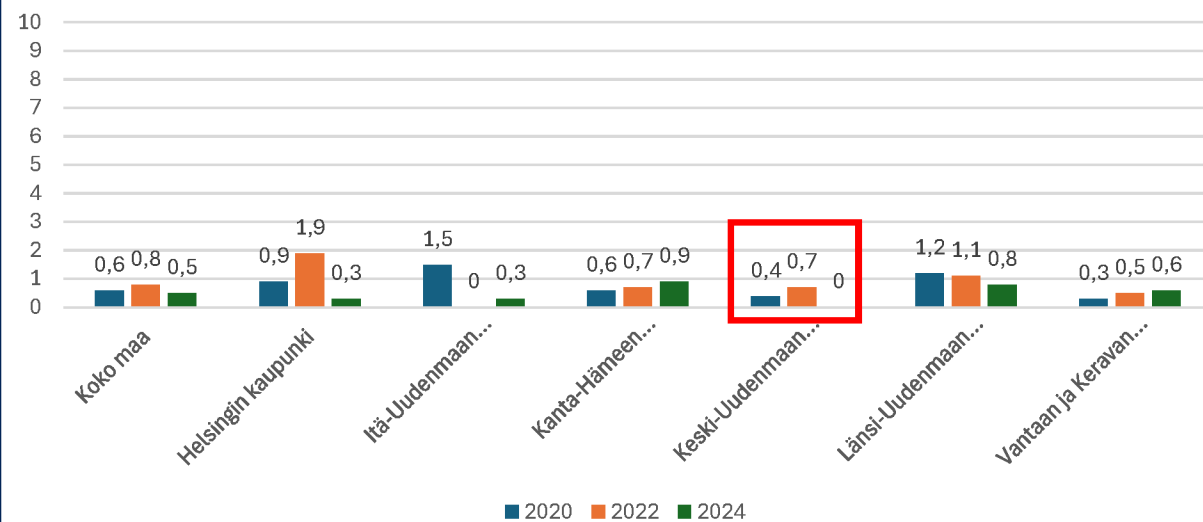
Päivittäin nuuskaavien osuus (%), 20 - 74-vuotiaat (koulutustaso)



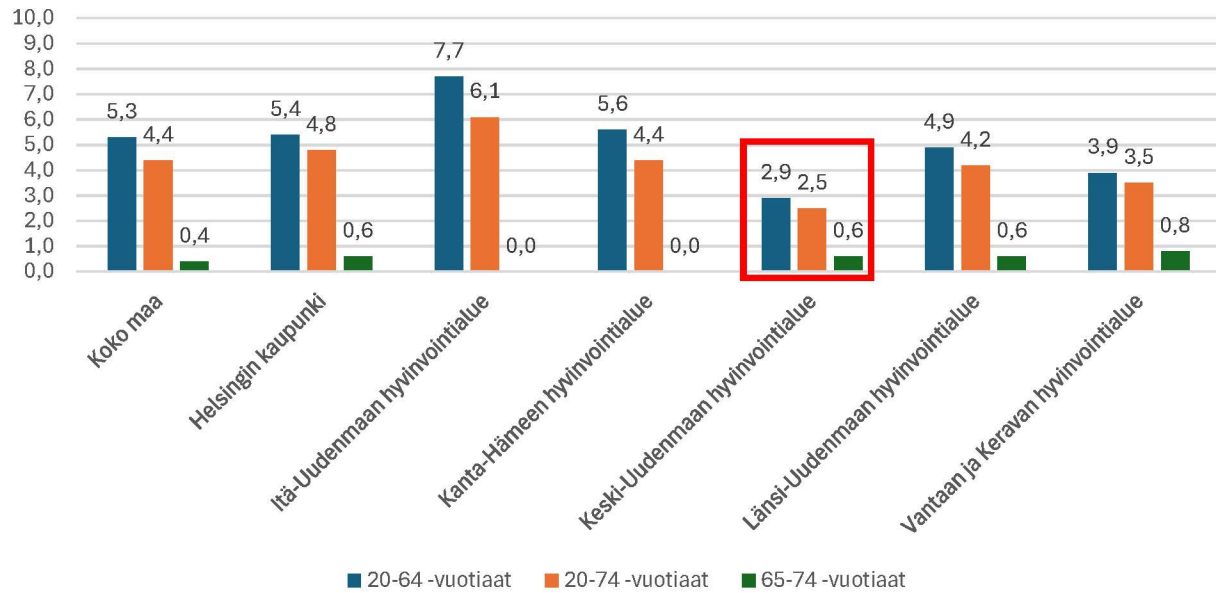
Päivittäin nuuskaavien osuus (%), 20 - 64-vuotiaat, miehet



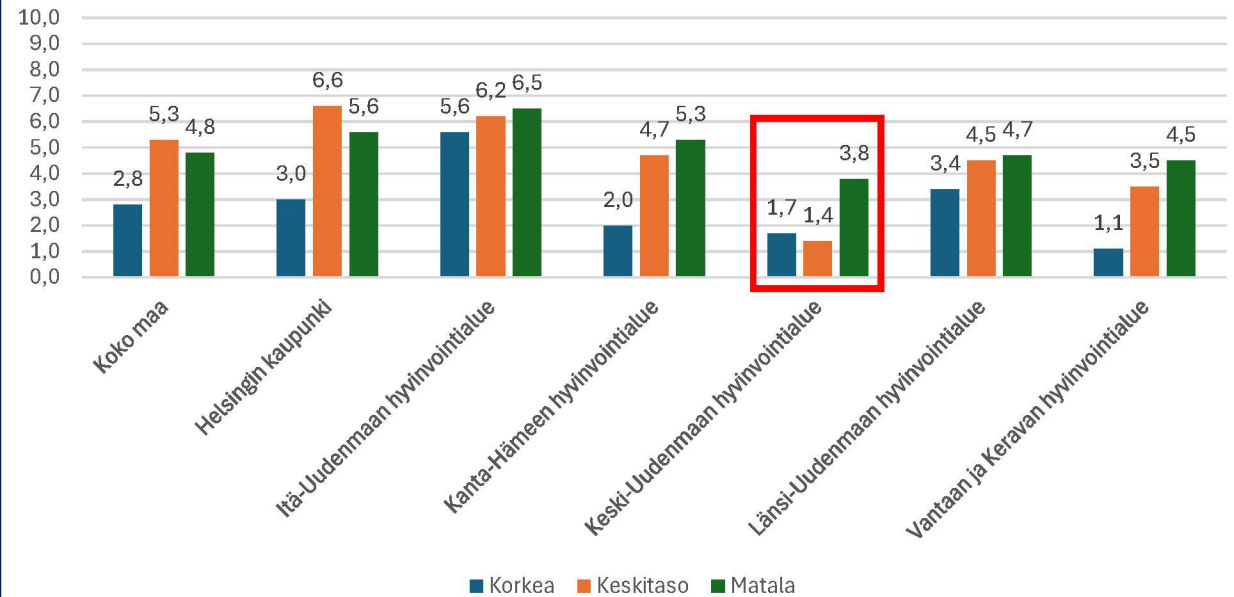
Päivittäin nuuskaavien osuus (%), 20 - 64-vuotiaat, naiset



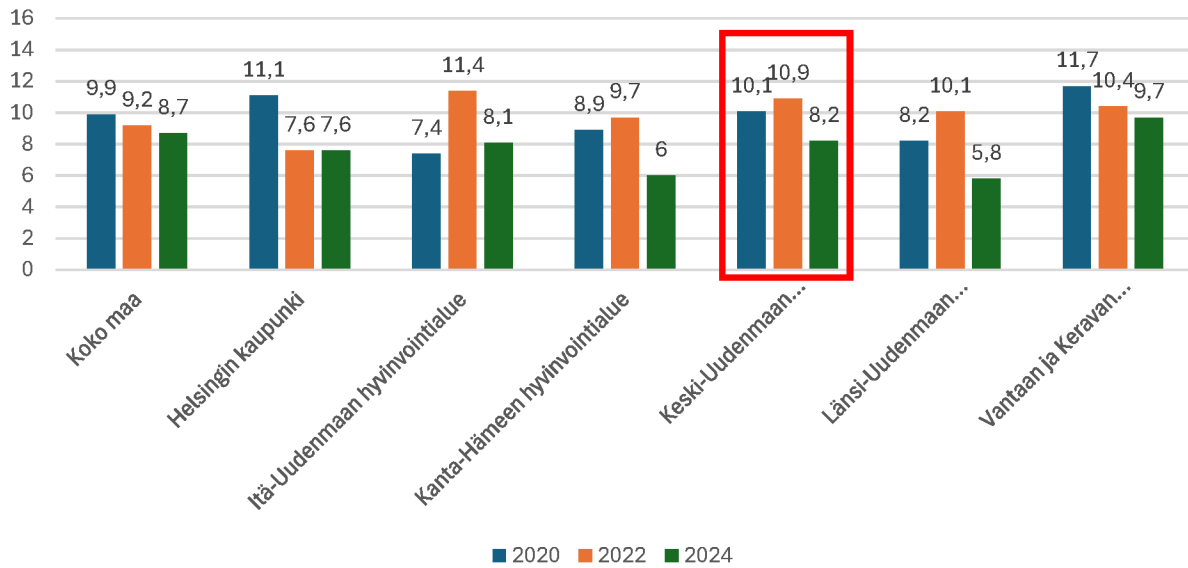
Päivittäin nikotiinipusseja käyttävien osuus (%)



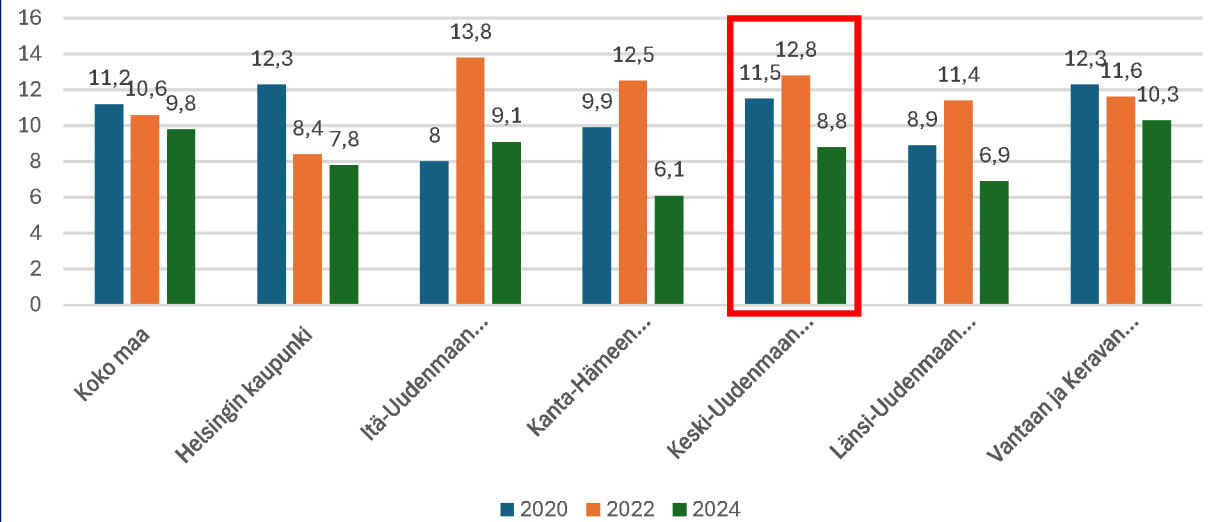
Päivittäin nikotiinipusseja käyttävien osuus (%)



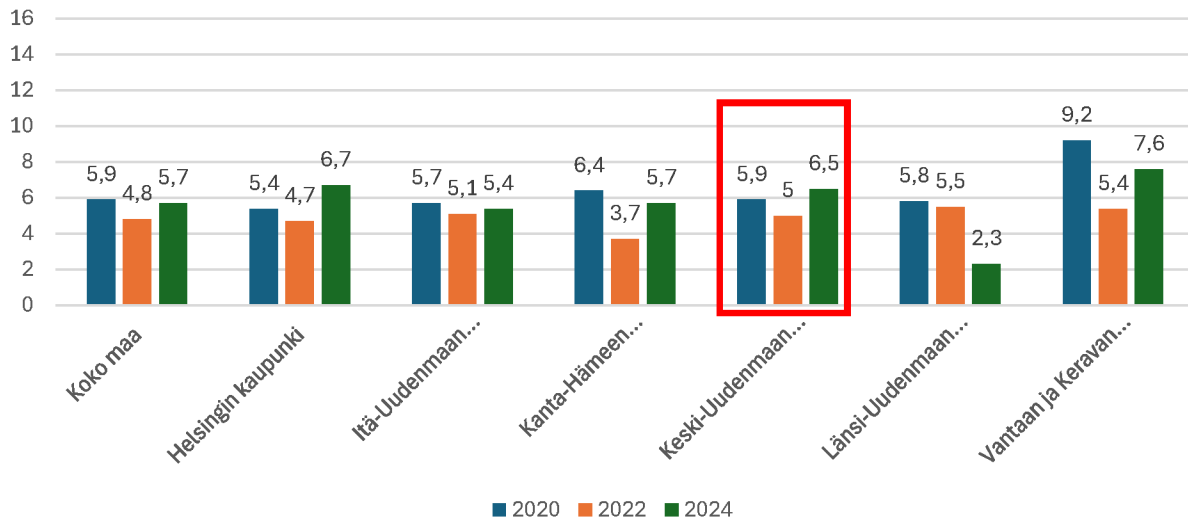
Alkoholia humalahakuisesti käyttävien osuus (AUDIT-1k) (%)



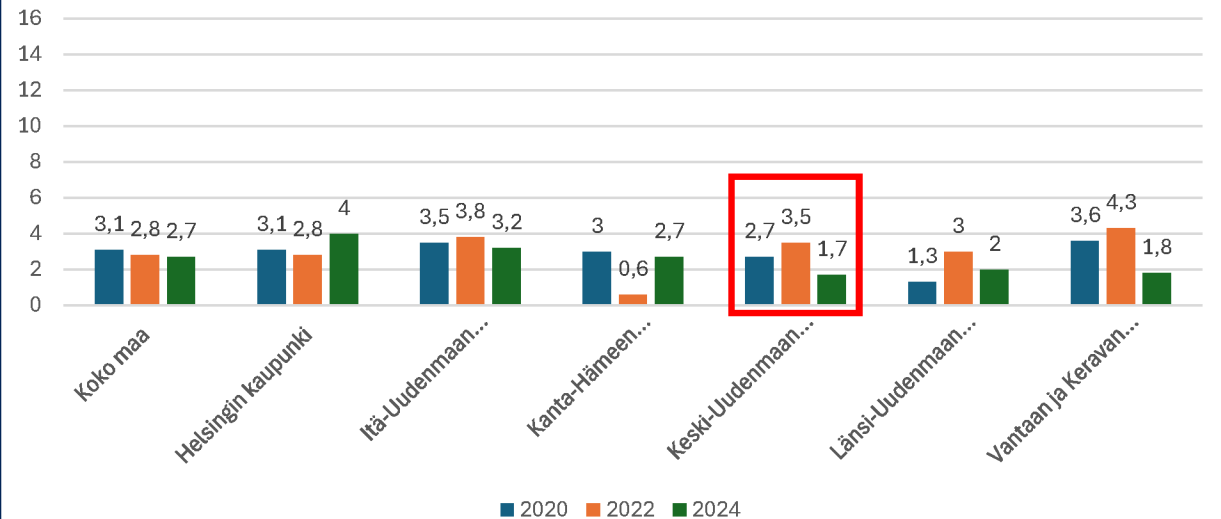
Alkoholia humalahakuisesti käyttävien osuus (AUDIT-1k) (%),  
20 - 64-vuotiaat



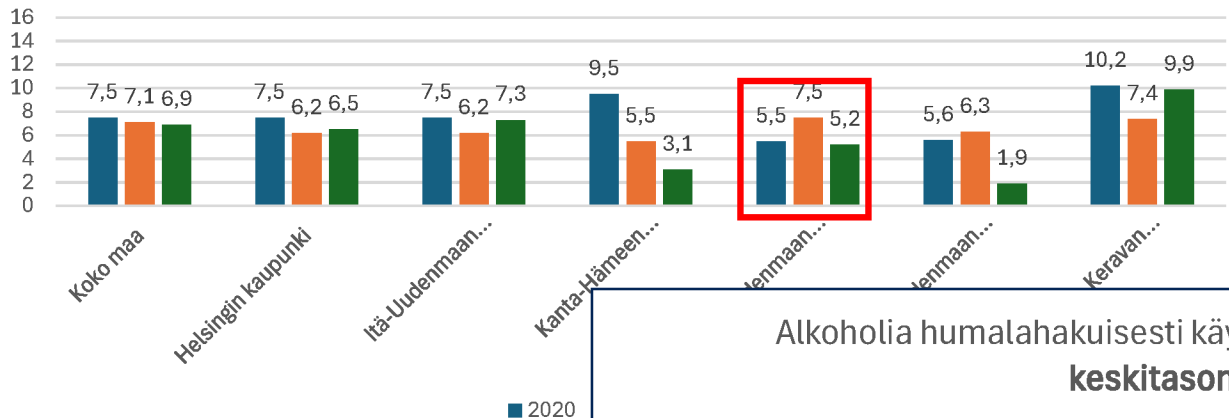
Alkoholia humalahakuisesti käyttävien osuus (AUDIT-1k) (%),  
65 vuotta täyttäneet



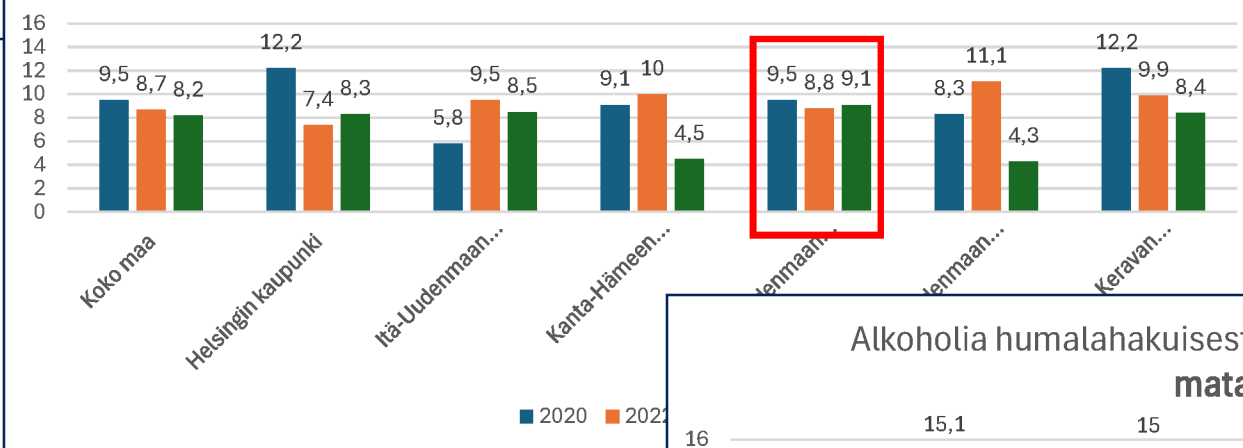
Alkoholia humalahakuisesti käyttävien osuus (AUDIT-1k) (%),  
75 vuotta täyttäneet



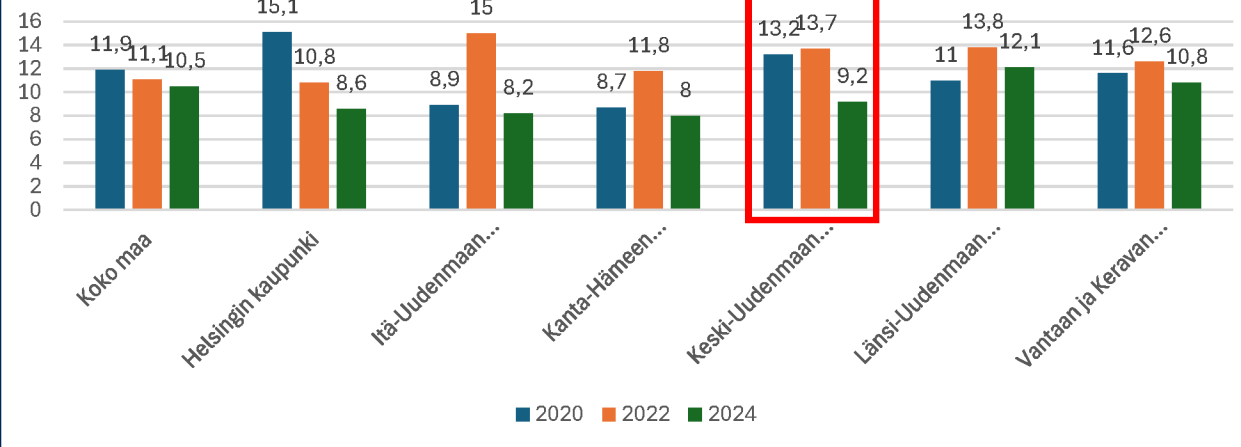
Alkoholia humalahakuisesti käyttävien osuus (AUDIT-1k) (%),  
korkea koulutus



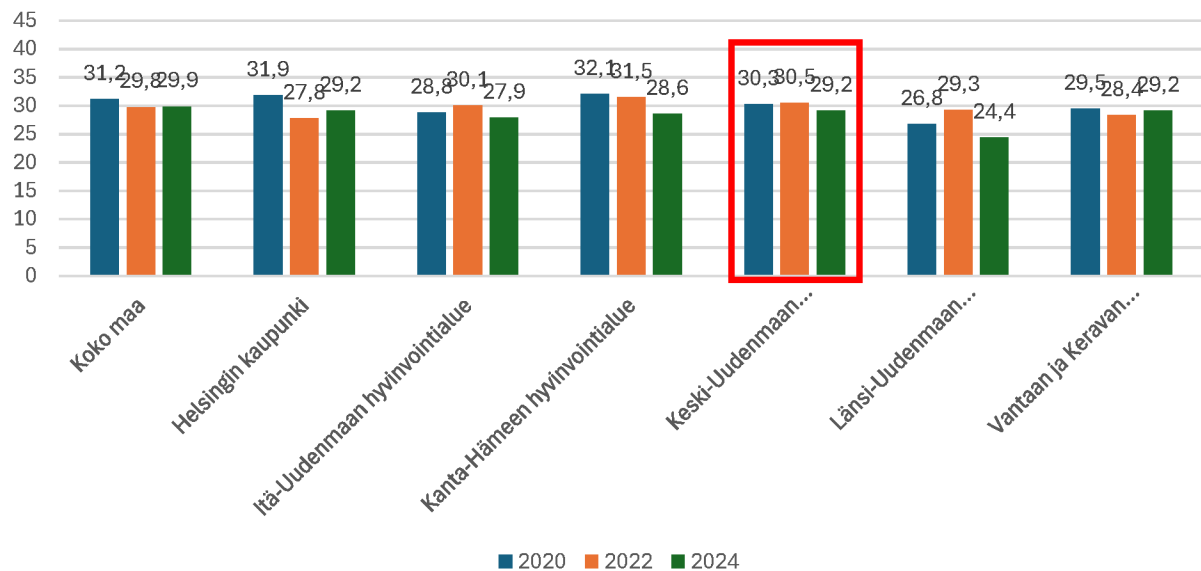
Alkoholia humalahakuisesti käyttävien osuus (AUDIT-1k) (%),  
keskitason koulutus



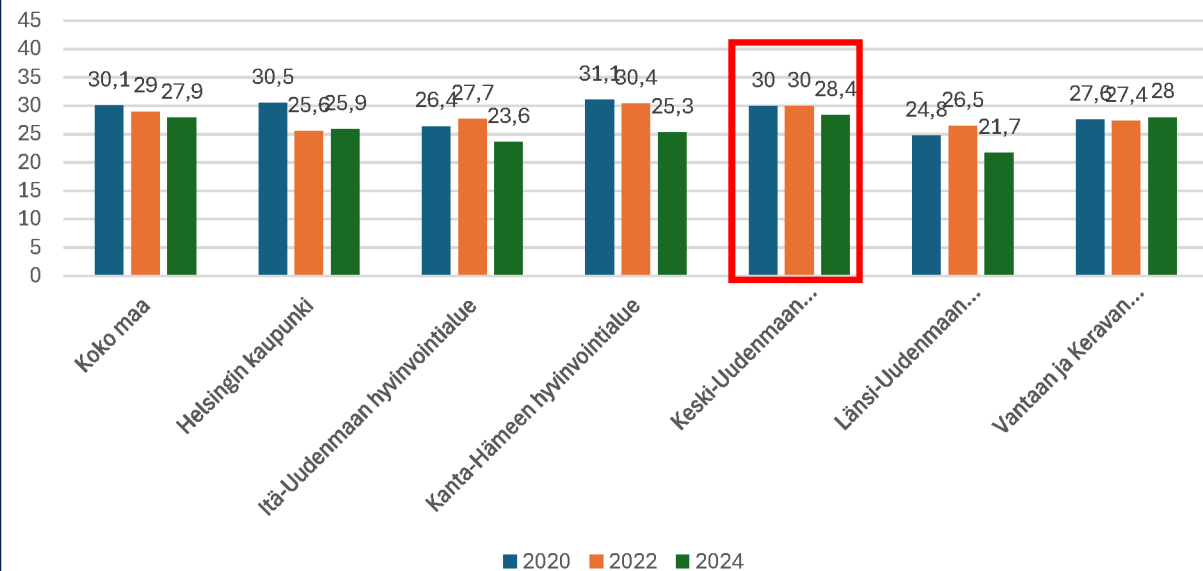
Alkoholia humalahakuisesti käyttävien osuus (AUDIT-1k) (%),  
matala koulutus



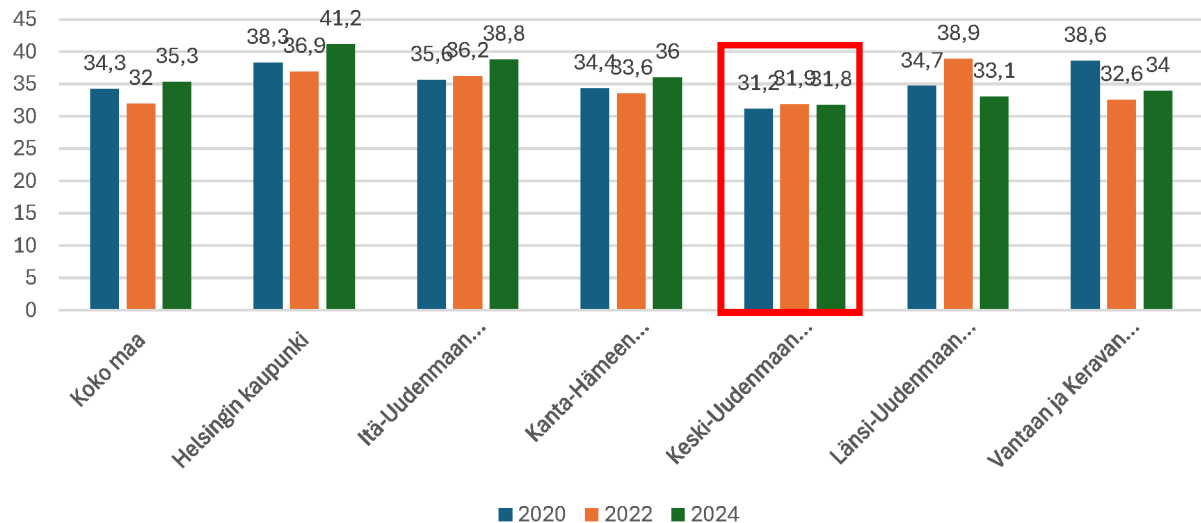
Alkoholia liikaa käyttävien osuus (AUDIT-C) (%)



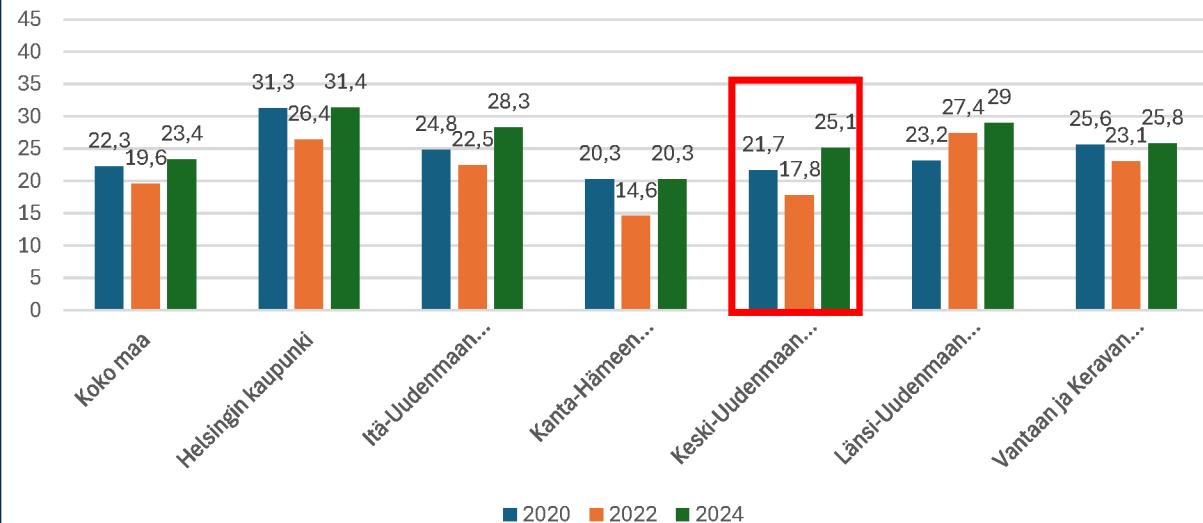
Alkoholia liikaa käyttävien osuus (AUDIT-C) (%), 20 - 64-vuotiaat



Alkoholia liikaa käyttävien osuus (AUDIT-C) (%),  
65 vuotta täyttäneet

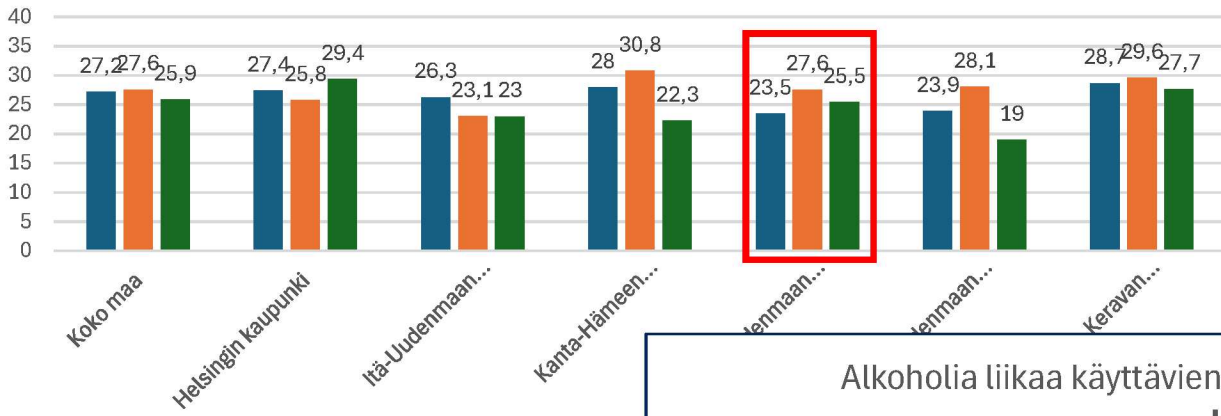


Alkoholia liikaa käyttävien osuus (AUDIT-C) (%),  
75 vuotta täyttäneet

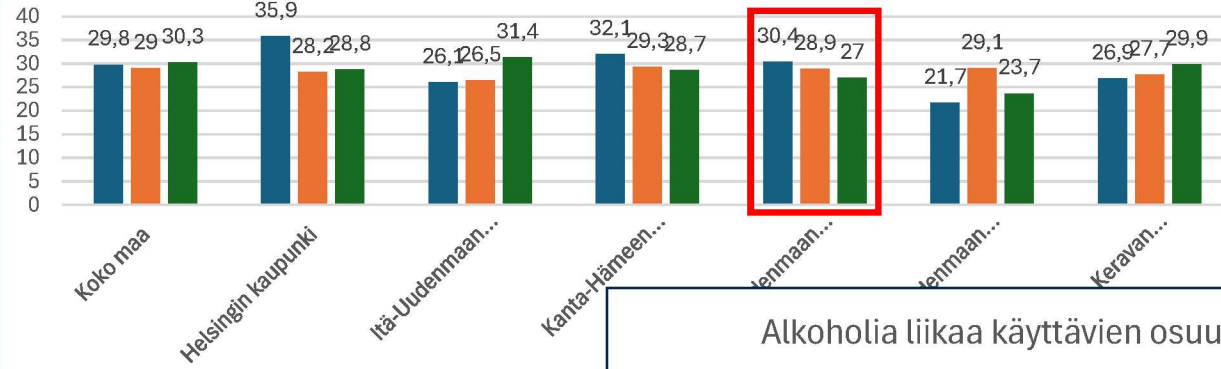




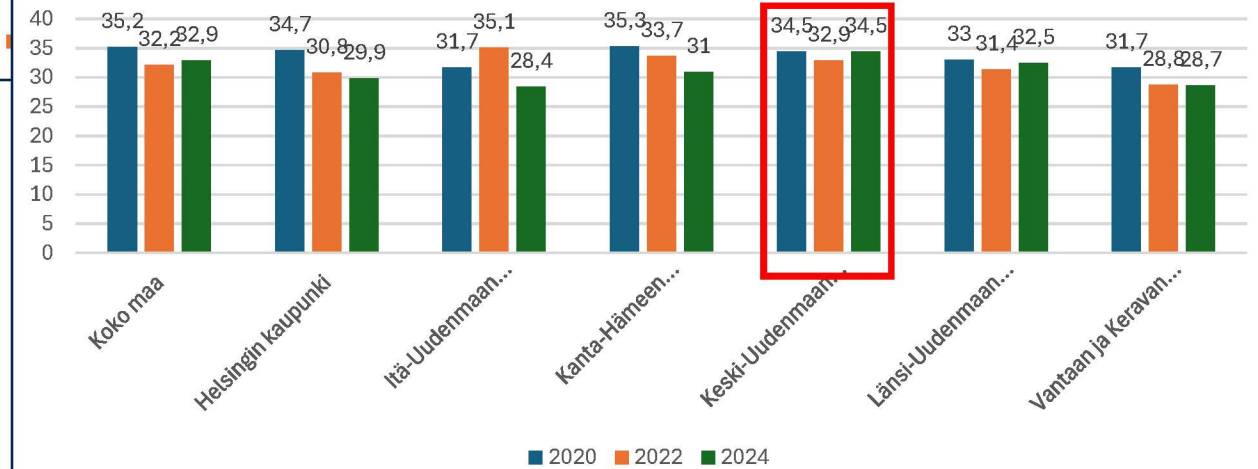
Alkoholia liikaa käyttävien osuus (AUDIT-C) (%), **korkea koulutus**



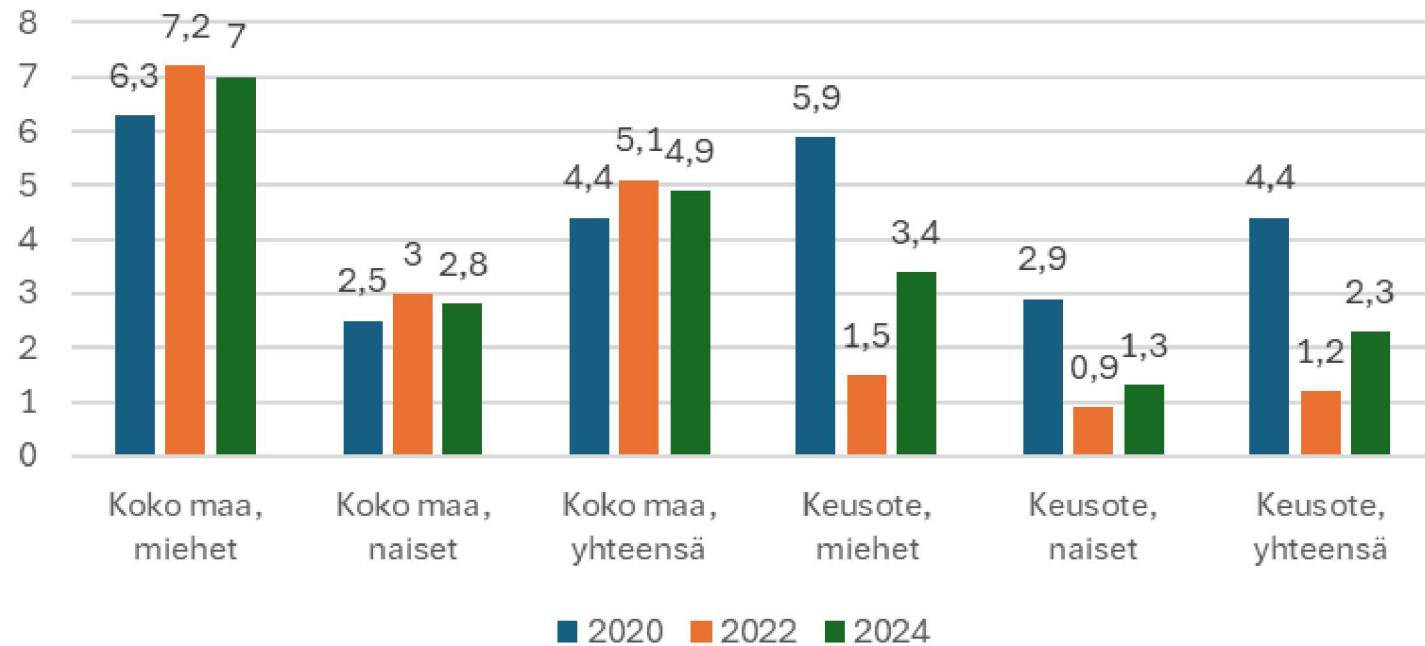
Alkoholia liikaa käyttävien osuus (AUDIT-C) (%), **keskitason koulutus**



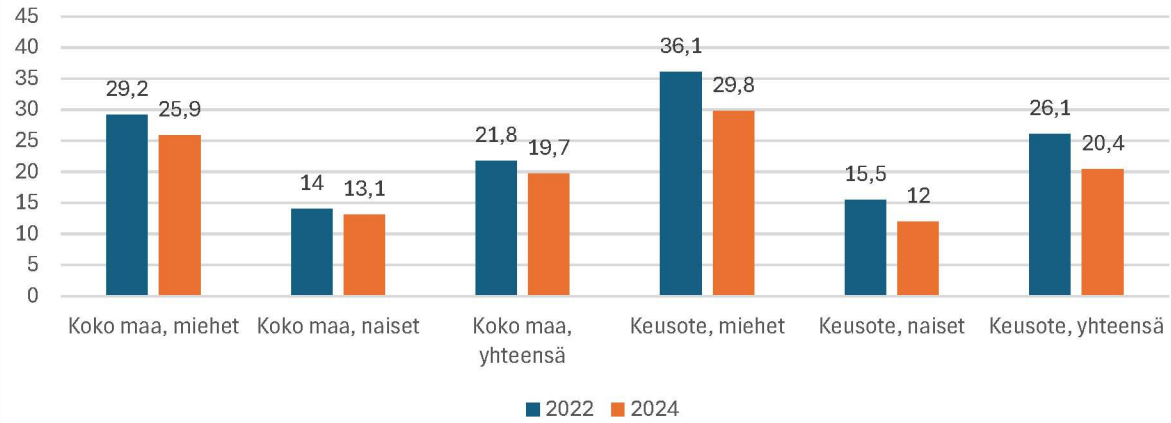
Alkoholia liikaa käyttävien osuus (AUDIT-C) (%), **matala koulutus**



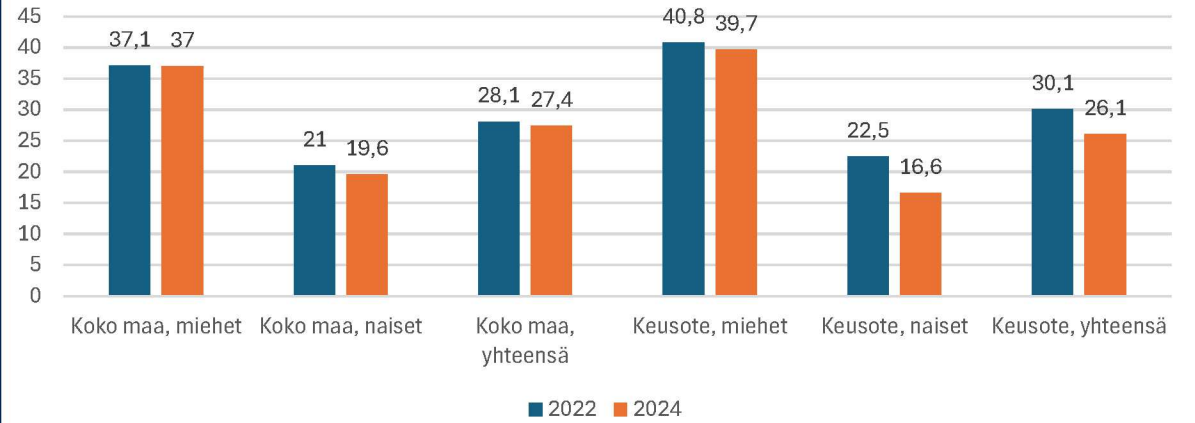
## Kannabista 12 viime kuukauden aikana käyttäneiden osuus (%), 20 - 64-vuotiaat



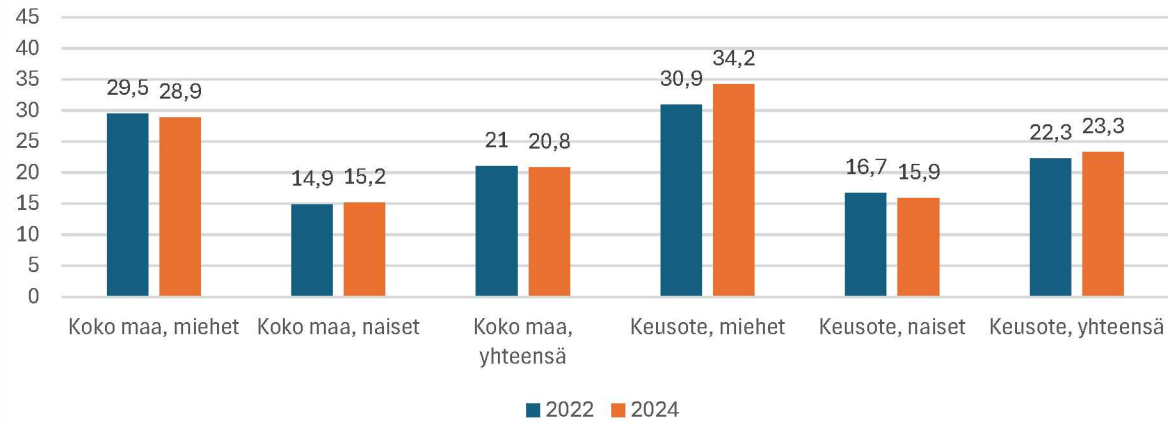
Rahapelaaminen vähintään kerran viikossa 12 viime kuukauden aikana (%), **20 - 64-vuotiaat**



Rahapelaaminen vähintään kerran viikossa 12 viime kuukauden aikana (%), **65 vuotta täyttäneet**



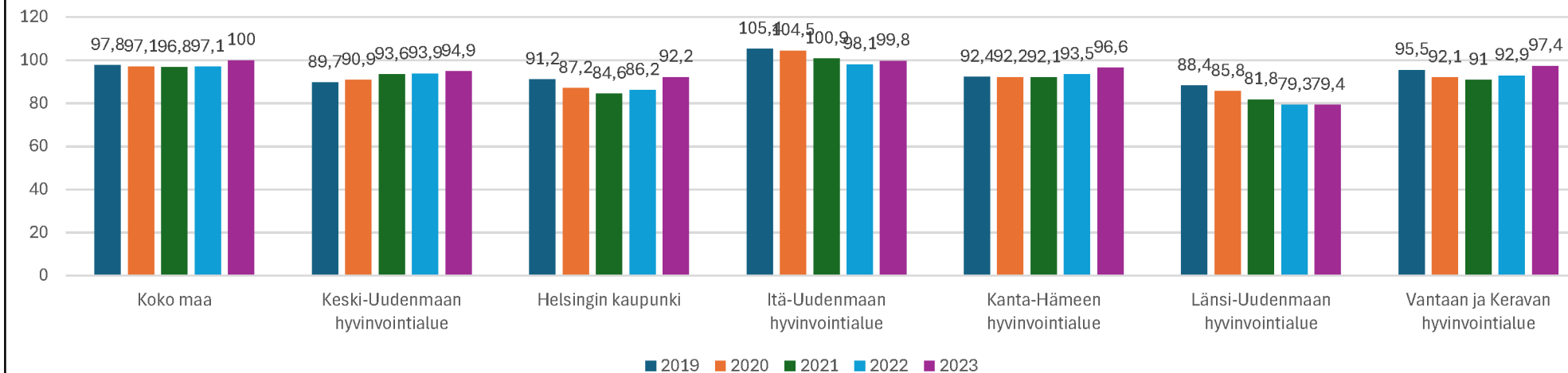
Rahapelaaminen vähintään kerran viikossa 12 viime kuukauden aikana (%), **75 vuotta täyttäneet**



# Kansallinen terveysindeksi 2019-2023, THL (päiv. 20.5.2025)

- **Terveysindeksi** kuvaa **hyvinvointialueiden** ja **kuntien** väestön **terveyttä** ja työkykyä suhteessa **koko maan** tasoon (koko maa = 100). Indeksien arvo on sitä suurempi, mitä yleisempää sairastavuus tai työkyvyttömyys alueella on.
- Terveysindeksistä tuotetaan sekä ikävakioidut että -vakioimaton versio. **Ikävakioidut tulokset** häivyttävät ikärakenteiden vaikutukset, joten tulokset soveltuvat alueiden väliseen vertailuun. **Ikävakioidun indeksi kuvaa taas alueen todellista sairaustaakkaa.**
- Korkea indeksilukema voi kertoa suuresta sairastavuudesta ja/tai siitä, että alueella tunnistetaan ja hoidetaan sairauksia erityisen aktiivisesti.

## Alkoholisairastavuusindeksi, ikävakioiden



### Tietosisältö:

Indikaattori ilmaisee alkoholin liikkäyttöön liittyvien sairauksien ja tilojen yleisyyttä alueen väestössä suhteessa koko maan tasoon.

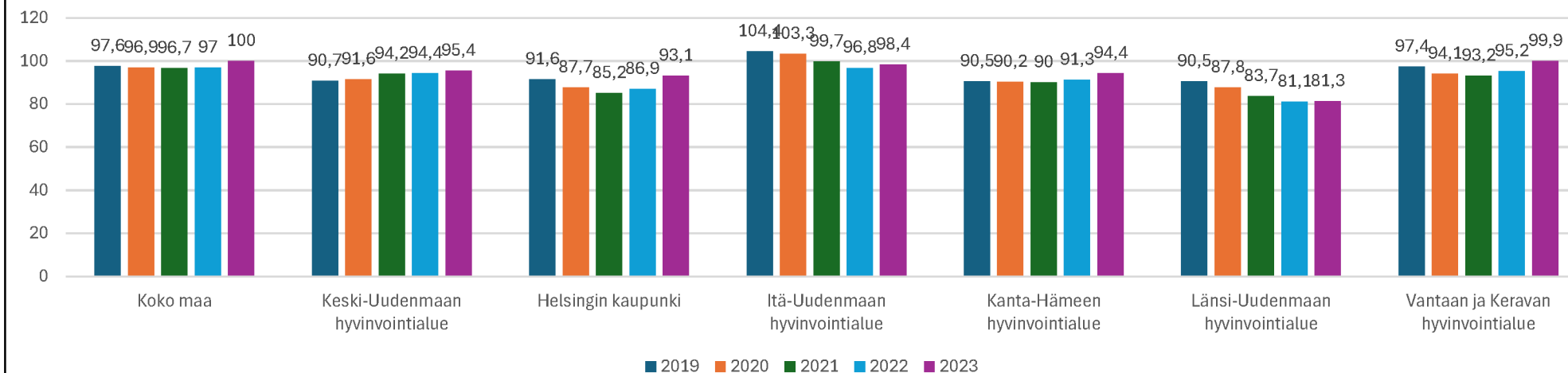
Sairauksien yleisyyttä määritetään sosiaali- ja terveydenhuollon hoitoilmoitusrekisterien diagnoosimerkintöjen ja käyntisyiden ja Kelan sairausvakuutuksesta korvattavien reseptilääkeostojen rekisterin perusteella. Indeksissä huomioidaan ICD-10-tautiluokituksen diagnoosikoodit F10, E24.4, G40.51, G62.1, G72.1, I42.6, K29.2, K70, K85.2, K86.00, K86.01, K86.08, Q86.0, Y91, T51, X45. Perusterveydenhuollon avokäynneistä huomioidaan lisäksi ICPC-2-käyntisykkoodit P15 ja P16, ja sosiaalihuollon hoitoilmoitusrekisteristä hoitoon tulon syykkoodi 71. Lääkeostotiedoista huomioidaan ATC-luokituksen lääkeainekoodit N07BB01, N07BB04, N07BB05.

Väestösuhteutuksessa on käytetty keskiikäkilukua.

Aikasarjoja tarkasteltaessa on huomioitava, että myös aiempien tarkasteluvuosien indeksin arvot muuttuvat uuden päivityksen myötä.

Laskenta on tehty THL:ssa.

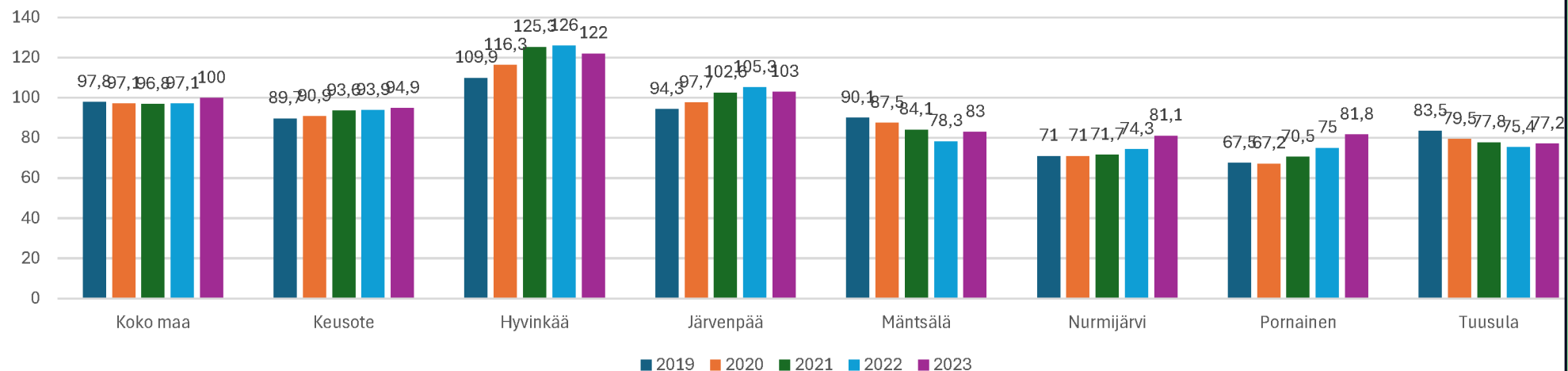
## Alkoholisairastavuusindeksi, ikävakioiden



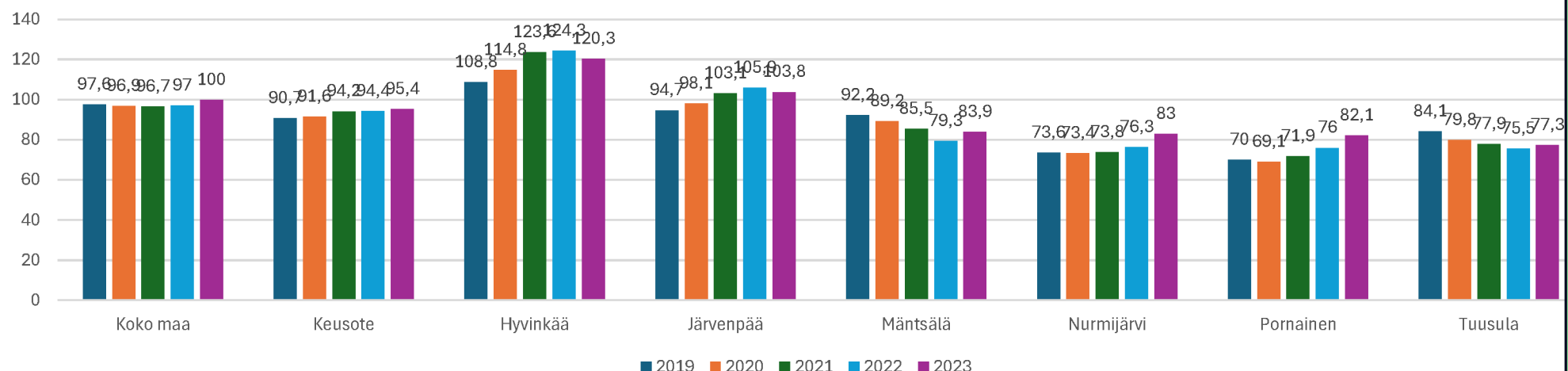
### Tulkinta:

Alueen indeksilukua tulkitaan suhteessa koko maan lukuun, joka saa arvon 100 tietokannassa saatavilla olevan aikasarjan viimeisimpänä vuonna. Mitä suuremman arvon alue saa, sitä yleisempää on sairastavuus tällä alueella. Korkea indeksilukema voi kertoa suuresta sairastavuudesta ja/tai siitä, että alueella tunnustetaan ja hoidetaan alkoholisairauksia erityisen aktiivisesti.

## Alkoholisairastavuusindeksi, ikävakiomaton



## Alkoholisairastavuusindeksi, ikävakioitu



### Tietosisältö:

Indikaattori ilmaisee alkoholin liikakäyttöön liittyvien sairauksien ja tilojen yleisyyttä alueen väestössä suhteessa koko maan tasoon.

Sairauksien yleisyyttä määritetään sosiaali- ja terveydenhuollon hoitoilmoitusrekisterien diagnoosimerkintöjen ja käyntisyiden ja Kelan sairausvakuutuksesta korvattavien reseptilääkeostojen rekisterin perusteella. Indeksissä huomioidaan ICD-10-tautiluokituksen diagnoosikoodit F10, E24.4, G40.51, G62.1, G72.1, I42.6, K29.2, K70, K85.2, K86.00, K86.01, K86.08, Q86.0, Y91, T51, X45. Perusterveydenhuollon avokäynneistä huomioidaan lisäksi ICPC-2-käyntisykkoodit P15 ja P16, ja sosiaalihuollon hoitoilmoitusrekisteristä hoitoon tulon syykoodi 71. Lääkeostotiedoista huomioidaan ATC-luokituksen lääkeainekoodit N07BB01, N07BB04, N07BB05.

Väestösuhteutuksessa on käytetty keskväkilukua.

Aikasarjoja tarkasteltaessa on huomioitava, että myös aiempien tarkasteluvuosien indeksin arvot muuttuvat uuden päivityksen myötä.

Laskenta on tehty THL:ssä.

### Tulkinta:

Alueen indeksilukua tulkitaan suhteessa koko maan lukuun, joka saa arvon 100 tietokannassa saatavilla olevan aikasarjan viimeisimpänä vuonna. Mitä suuremman arvon alue saa, sitä yleisempää on sairastavuus tällä alueella. Korkea indeksilukema voi kertoa suuresta sairastavuudesta ja/tai siitä, että alueella tunnistetaan ja hoidetaan alkoholisairauksia erityisen aktiivisesti.

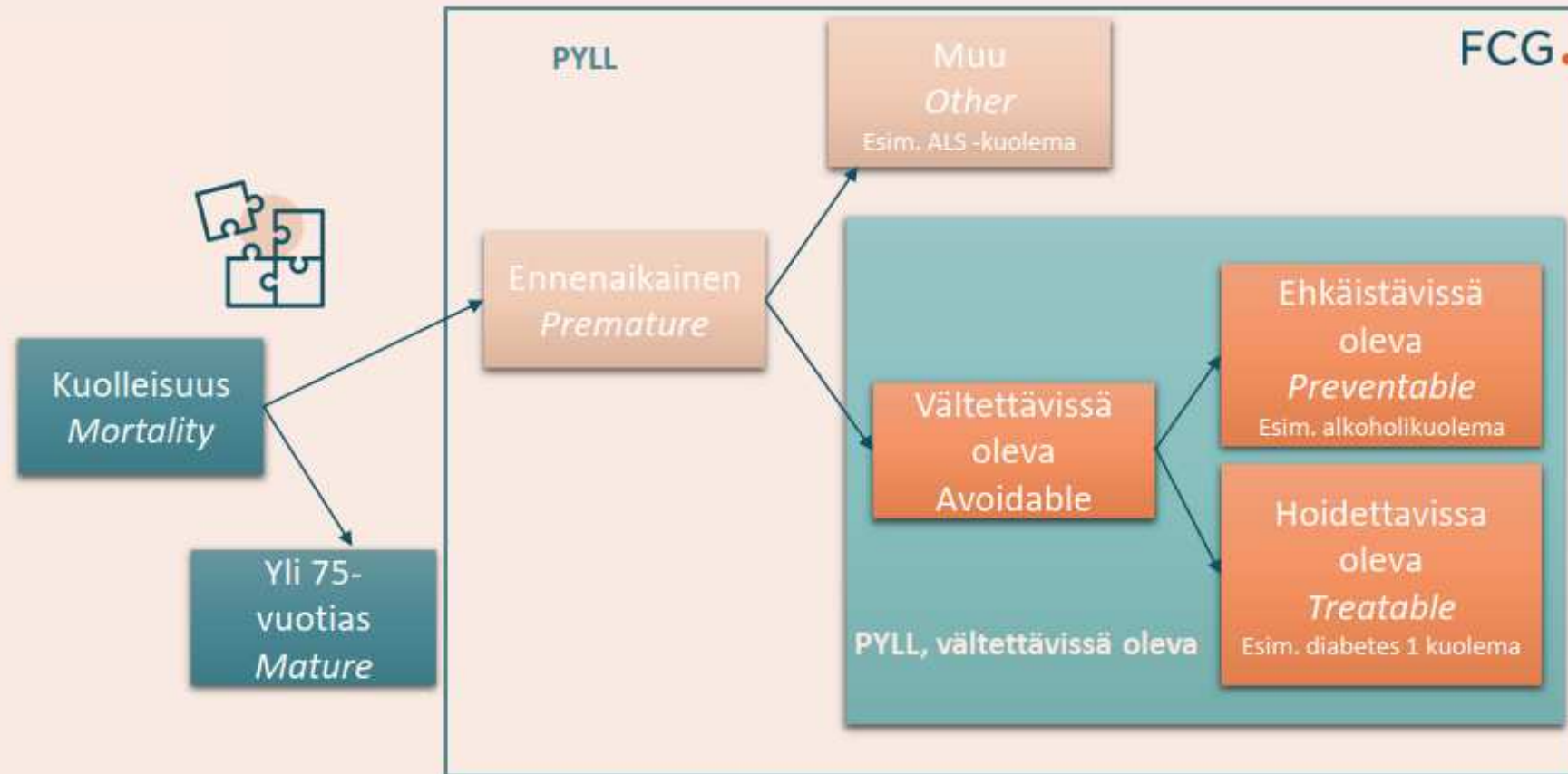
# PYLL 2018-2022, FCG



**KEUSOTE**  
Keski-Uudenmaan hyvinvointialue

# PYLL = Potential Years of Life Lost = ennenaikaisesti menetetyt elinvuodet

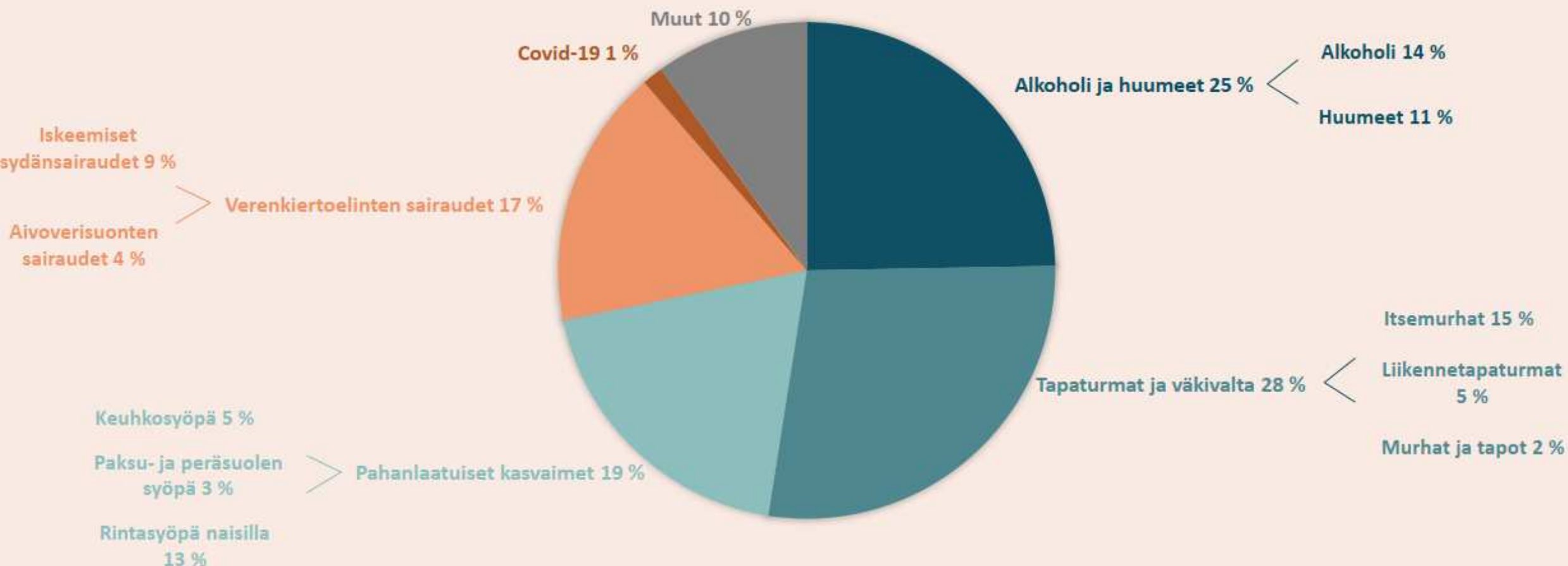
PYLL on tapa tarkastella kuolleisuutta niin, että huomioidaan minkä ikäisenä kuolema on tapahtunut ja lasketaan menetetyt elinvuodet suhteessa kypsään elämään. Usein tarkastelu rajataan vielä niihin kuolinsyihin, jotka olisi voitu välttää.



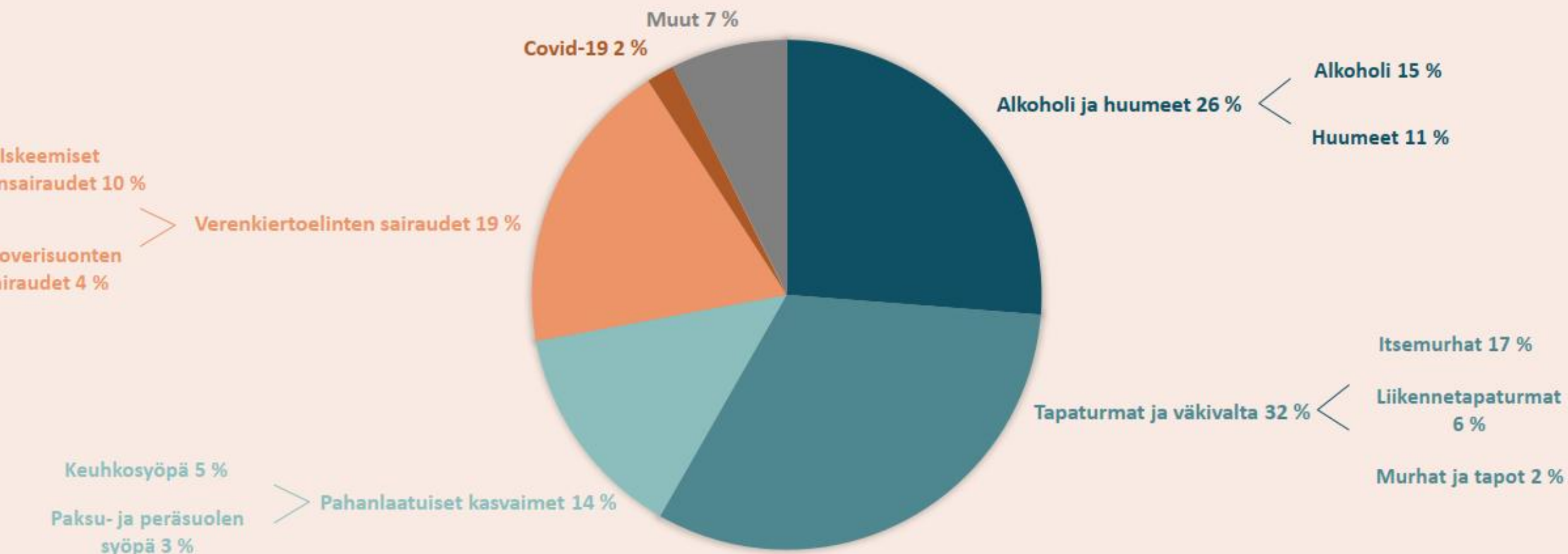
**Vältettävissä olevat ennenaikaisesti menetetyt elinvuodet (ns. "turhat menetykset") ovat kansainvälisesti laajasti käytetty hyvinvoinnin ja terveyden mittari.**



# Vältettävissä olevien menetysten syyt, molemmat sukupuolet, tarkempi jakauma



# Vältettävissä olevien menetysten syyt, miehet, tarkempi aikauma



# Vältettävissä olevien menetysten syyt, naiset, tarkempi jakauma

